

美祿市内景況調査[2019年4-6月期]

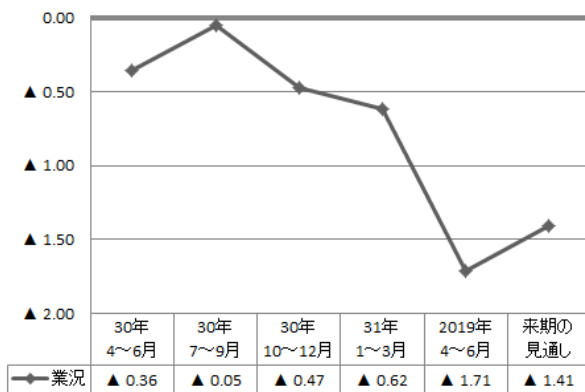
1. 概要

(1) 回答数：25件（業種内訳：製造業7 建設業6 小売業6 サービス業6）

(2) DI（ディー・アイ）：業況や売上、資金繰りなどの各種判断を指数化したものである。各項目について「増加・上昇・好転」の割合から「減少・低下・悪化」の割合を差し引いた値で表している。

2. 業況DI

[全業種]



2019年4-6月期の業況DIは、▲1.71とマイナス水準を示しており、前年同期と比べて▲1.35、前期と比べて▲1.09と下降基調にある。

業種別にみると、全体的に前期からマイナス傾向を示しており、中でも「製造業」が前期と比べ▲0.42と大きく下降している。

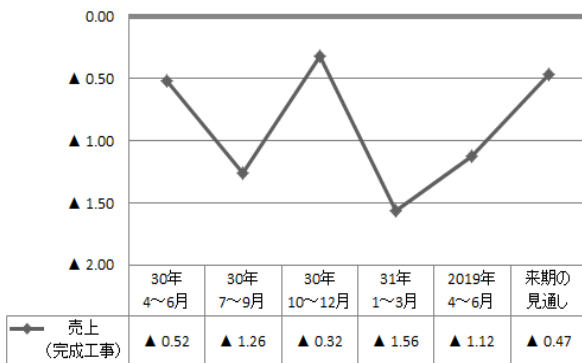
来期は、今期と比べて+0.30と回復基調ではあるが、マイナス水準は継続の見通しにある。

[業種別]

業種/年月	30年 4~6月	30年 7~9月	30年 10~12月	31年 1~3月	2019年 4~6月	来期の見通し
製造業	0.14	0.14	0.00	▲ 0.29	▲ 0.71	▲ 0.57
建設業	▲ 0.17	0.17	0.17	0.00	▲ 0.17	▲ 0.17
小売業	▲ 0.33	▲ 0.50	▲ 0.50	▲ 0.33	▲ 0.50	▲ 0.50
サービス業	0.00	0.14	▲ 0.14	0.00	▲ 0.33	▲ 0.17

3. 売上（完成工事）額DI

[全業種]



2019年4-6月期の売上額DIは、▲1.12とマイナス水準であり、前年同期と比べて▲0.60だが、前期と比べると+0.44と回復基調を示した。

業種別にみると、「建設業」が前期より+0.77と大幅な回復基調を示しているが、「サービス業」は前期より-0.64と業種によって差がでた。

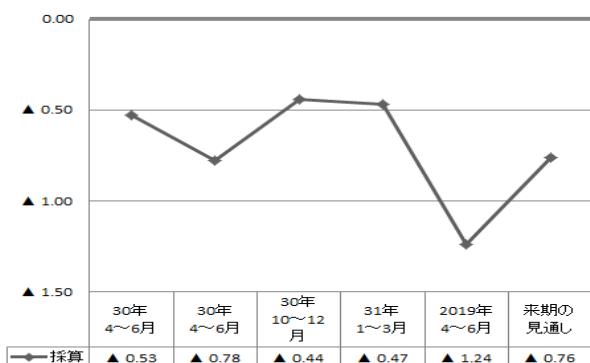
来期は、今期と比べて+0.65となっており、回復基調の見通しを示している。

[業種別]

業種/年月	30年 4~6月	30年 7~9月	30年 10~12月	31年 1~3月	2019年 4~6月	来期の見通し
製造業	0.00	▲ 0.14	0.00	▲ 0.43	▲ 0.29	▲ 0.14
建設業	▲ 0.33	0.00	0.00	▲ 0.60	0.17	0.00
小売業	▲ 0.33	▲ 0.83	▲ 0.75	▲ 0.67	▲ 0.50	▲ 0.33
サービス業	0.14	▲ 0.29	0.43	0.14	▲ 0.50	0.00

4. 採算（経常利益）D I

[全業種]



2019年4-6月期の採算DIは、▲1.24となっており、前期、前年同期と比べてもマイナス傾向を示す形となった。

業種別にみても、前期と比べて全業種横ばいからマイナス基調であり、中でも「小売業」は前年同期から連続でのマイナス水準となっている。

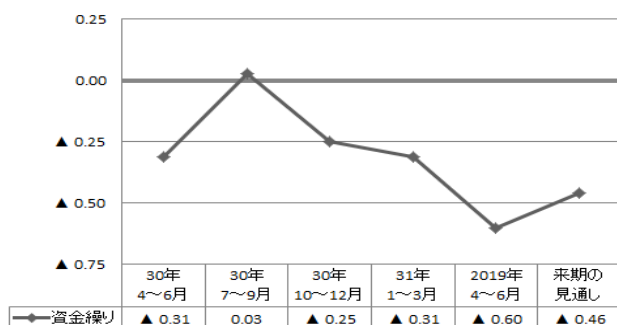
来期は、今期と比べて+0.48となっており、回復基調の見通しを示している。

[業種別]

業種/年月	30年 4~6月	30年 7~9月	30年 10~12月	31年 1~3月	2019年 4~6月	来期の見通し
製造業	0.00	▲ 0.14	0.00	▲ 0.14	▲ 0.57	▲ 0.43
建設業	▲ 0.20	0.00	▲ 0.33	0.00	▲ 0.17	0.00
小売業	▲ 0.33	▲ 0.50	▲ 0.25	▲ 0.33	▲ 0.33	▲ 0.33
サービス業	0.00	▲ 0.14	0.14	0.00	▲ 0.17	0.00

5. 資金繰りDI

[全業種]



2019年4-6月期の資金繰りDIは、▲0.60とマイナス水準を示しており、2期前から下降傾向にある。

業種別では、「小売業」が前期と比べると+0.17と回復基調を示している。「製造業」「サービス業」は、前期と比べると下降傾向にある。

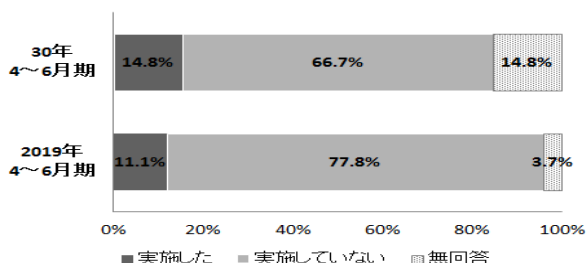
来期は、引き続きマイナス水準ではあるが、今期と比べて+0.14と改善の見通しを示している。

[業種別]

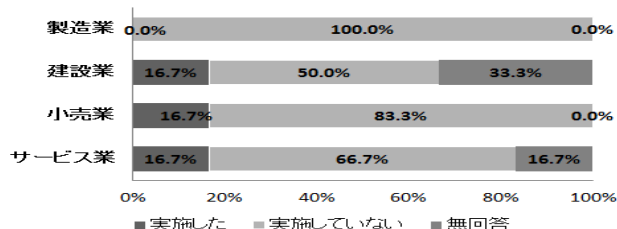
業種/年月	30年 4~6月	30年 7~9月	30年 10~12月	31年 1~3月	2019年 4~6月	来期の見通し
製造業	0.00	▲ 0.14	0.00	▲ 0.14	▲ 0.43	▲ 0.29
建設業	0.00	0.17	0.00	0.00	0.00	▲ 0.17
小売業	▲ 0.17	0.00	▲ 0.25	▲ 0.17	0.00	0.00
サービス業	▲ 0.14	0.00	0.00	0.00	▲ 0.17	0.00

6. 設備投資 ※今期、製造・建設業は「建物、建設機械」、サービス業は「サービス設備」への投資を実施した。

[全業種]

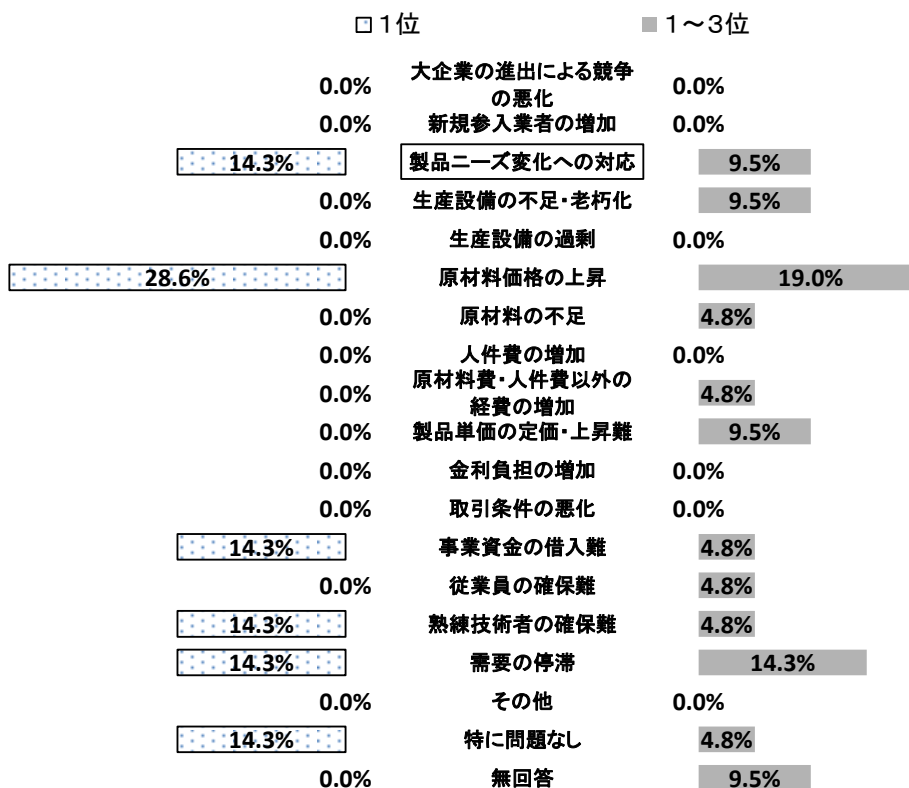


[業種別（今期）]

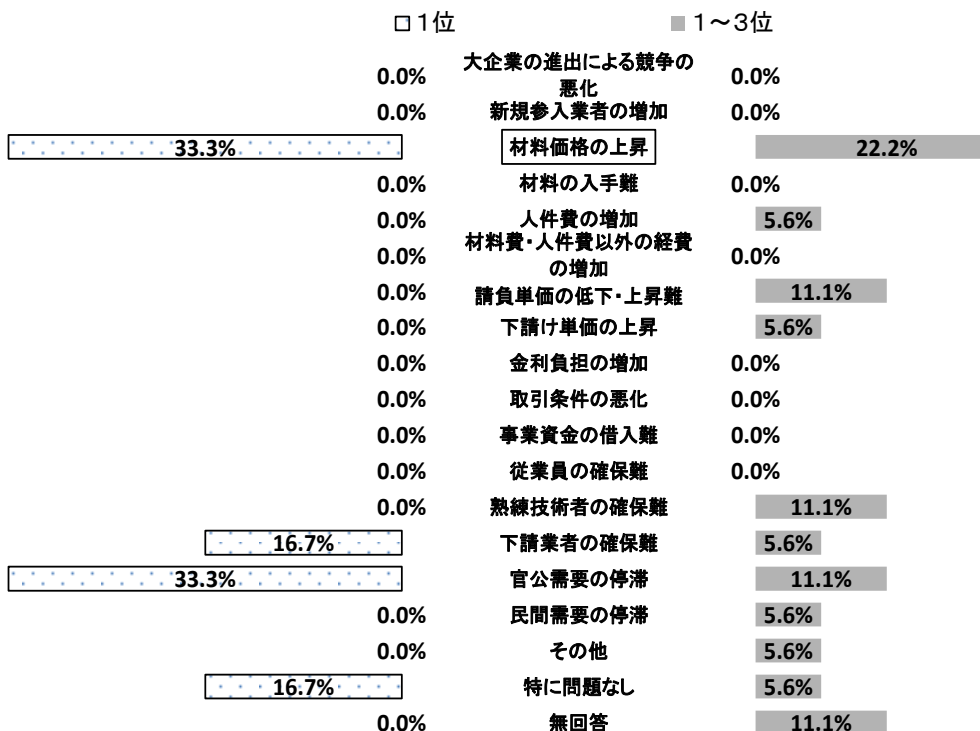


7. 経営上の問題点 ※□: 1位の項目


(1) 製造業



(2) 建設業



(3) 小売業



(4) サービス

