

# 美祢市内景況調査[2019年7-9月期]

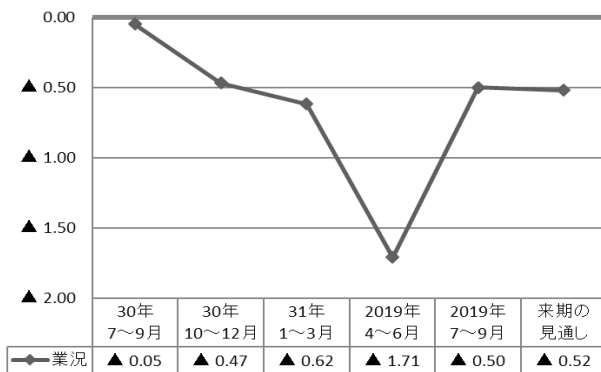
## 1. 概要

(1) 回答数：25件（業種内訳：製造業7 建設業6 小売業6 サービス業6）

(2) DI（ディー・アイ）：業況や売上、資金繰りなどの各種判断を指数化したものである。各項目について「増加・上昇・好転」の割合から「減少・低下・悪化」の割合を差し引いた値で表している。

## 2. 業況DI

[全業種]



2019年7-9月期の業況DIは、▲0.50とマイナス水準であり、前年同期と比べて▲0.45だが、前期と比べると+1.21と回復基調を示した。

業種別にみると、前期と比べて、おおむね回復傾向にあり、建設業はプラス水準へと転じた。

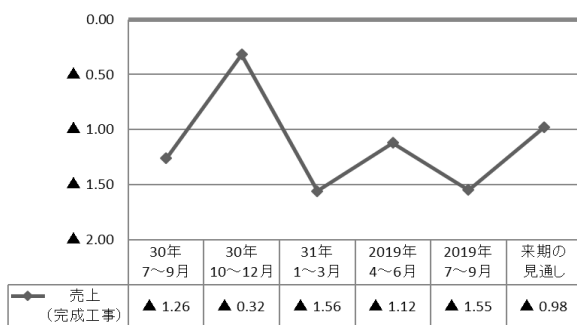
来期は、ほぼ横ばいだが、サービス業は▲0.16と下降傾向を示している。

[業種別]

業種/年月	D-I					
	30年7~9月	30年10~12月	31年1~3月	2019年4~6月	2019年7~9月	来期の見通し
製造業	0.14	0.00	▲0.29	▲0.71	0.00	0.14
建設業	0.17	0.17	0.00	▲0.17	0.17	0.17
小売業	▲0.50	▲0.50	▲0.33	▲0.50	▲0.50	▲0.50
サービス業	0.14	▲0.14	0.00	▲0.33	▲0.17	▲0.33

## 3. 売上（完成工事）額DI

[全業種]



2019年7-9月期の売上額DIは、▲1.55とマイナス水準であり、前年同期と比べて▲0.29、前期と比べると▲0.43となった。

業種別にみると、「建設業」が前期より+0.16と2期続けての回復傾向にある。

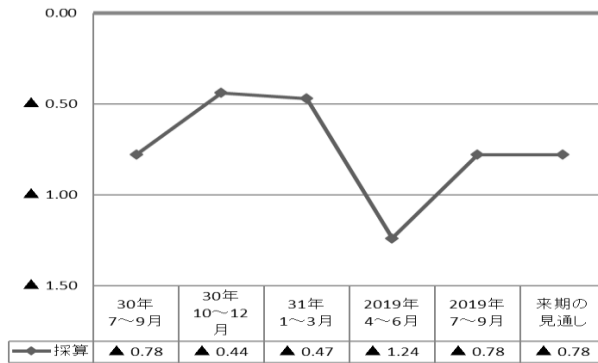
来期は、今期と比べて+0.57となっており、回復基調の見通しを示している。

[業種別]

業種/年月	D-I					
	30年7~9月	30年10~12月	31年1~3月	2019年4~6月	2019年7~9月	来期の見通し
製造業	▲0.14	0.00	▲0.43	▲0.29	▲0.71	▲0.14
建設業	0.00	0.00	▲0.60	0.17	0.33	▲0.17
小売業	▲0.83	▲0.75	▲0.67	▲0.50	▲0.67	▲0.50
サービス業	▲0.29	0.43	0.14	▲0.50	▲0.50	▲0.17

#### 4. 採算（経常利益）D I

[全業種]



2019年7-9月期の採算DIは、▲0.78とマイナス水準ではあるが、2期続けての下降傾向を止める形となった。

業種別にみると、「サービス業」が3期連続の下降傾向になった。「建設業」は0.17とプラス水準へ転じた。

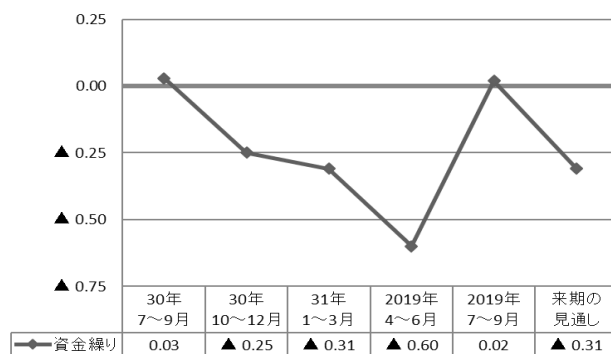
来期は、横ばいを推移しているが、マイナス水準は継続の見通しにある。

[業種別]

業種/年月	D・I					
	30年 7～9月	30年 10～12月	31年 1～3月	2019年 4～6月	2019年 7～9月	来期の見通し
製造業	▲ 0.14	0.00	▲ 0.14	▲ 0.57	▲ 0.29	▲ 0.29
建設業	0.00	▲ 0.33	0.00	▲ 0.17	0.17	0.17
小売業	▲ 0.50	▲ 0.25	▲ 0.33	▲ 0.33	▲ 0.33	▲ 0.33
サービス業	▲ 0.14	0.14	0.00	▲ 0.17	▲ 0.33	▲ 0.33

#### 5. 資金繰りD I

[全業種]



2019年7-9月期の資金繰りDIは、0.02と前期と比べて+0.62と大幅な回復傾向を示しており、プラス水準へと転じる形となった

業種別では、前期と比べて下降傾向がなく、前年同期と比べると「サービス業」がマイナス水準に転じた。

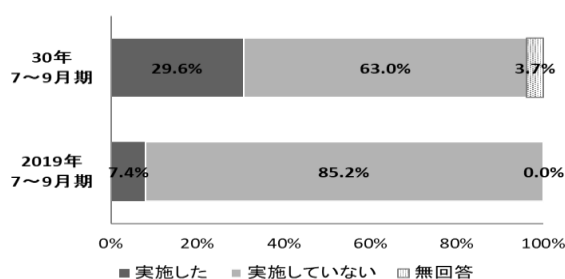
来期は、ほぼ横ばいだが、「建設業」が下降傾向になり、マイナス水準へ引っ張る形となる見通しだ。

[業種別]

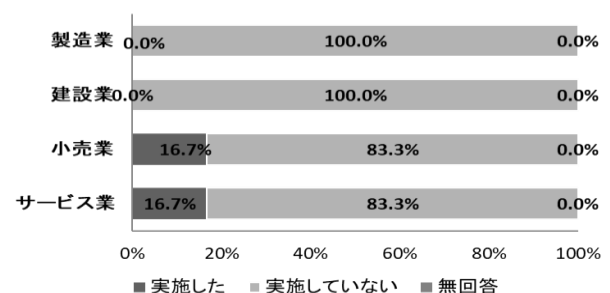
業種/年月	D・I					
	30年 7～9月	30年 10～12月	31年 1～3月	2019年 4～6月	2019年 7～9月	来期の見通し
製造業	▲ 0.14	0.00	▲ 0.14	▲ 0.43	▲ 0.14	▲ 0.14
建設業	0.17	0.00	0.00	0.00	0.33	0.00
小売業	0.00	▲ 0.25	▲ 0.17	0.00	0.00	0.00
サービス業	0.00	0.00	0.00	▲ 0.17	▲ 0.17	▲ 0.17

#### 6. 設備投資 ※今期、製造・建設業は「建物、建設機械」、サービス業は「サービス設備」への投資を実施した。

[全業種]

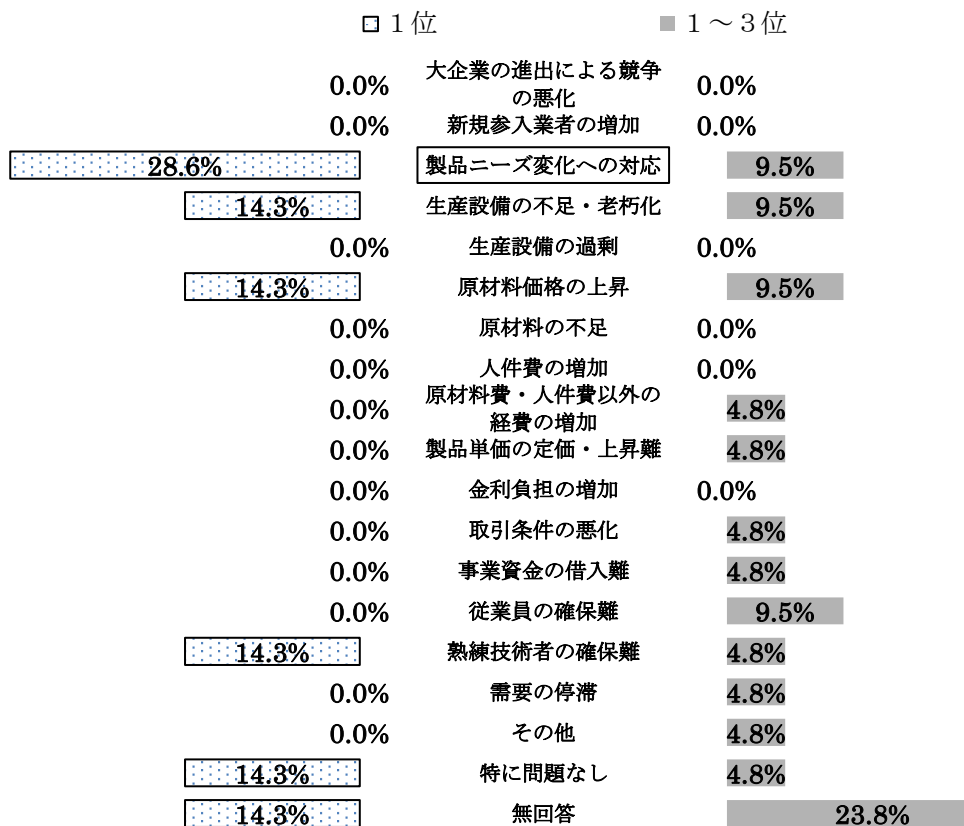


[業種別（今期）]

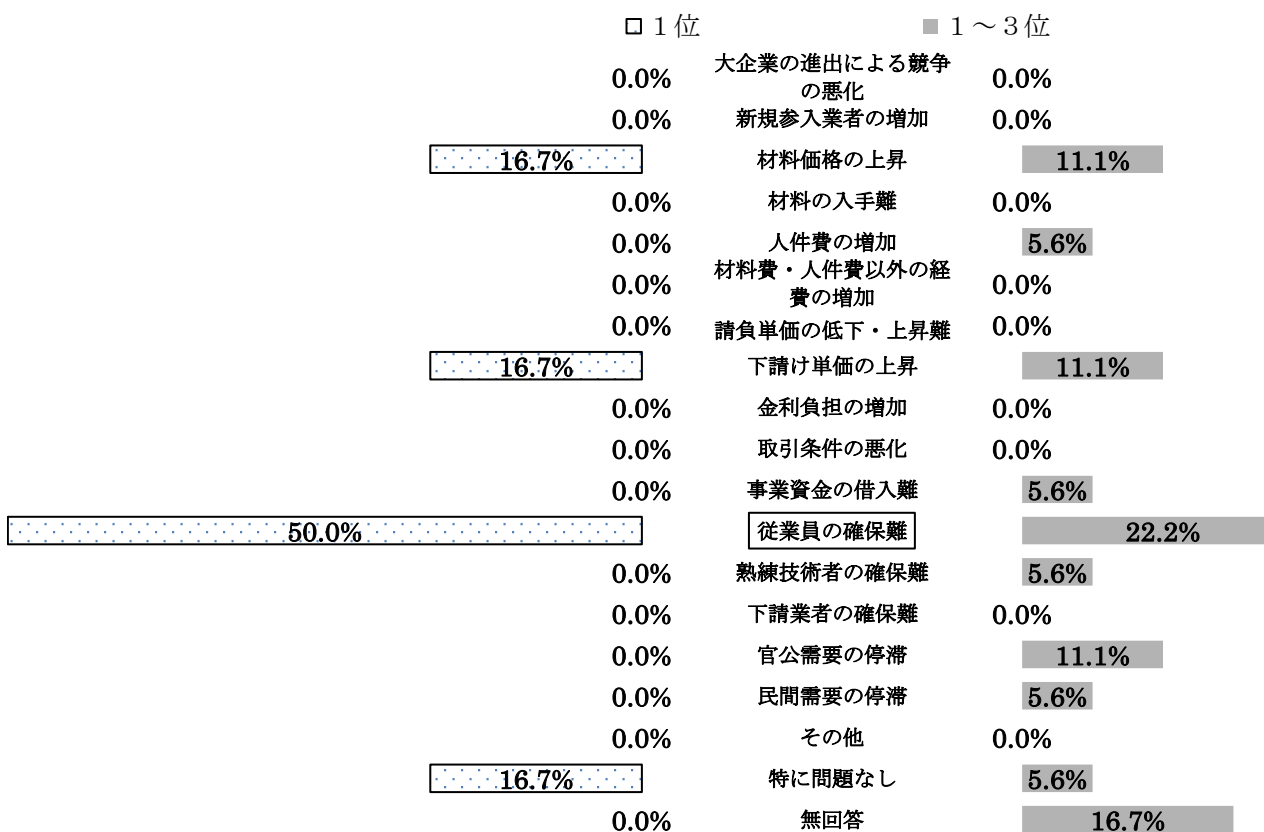


7. 経営上の問題点 ※□: 1位の項目


(1) 製造業



(2) 建設業



(3) 小売業



(4) サービス

