

美祢市内景況調査[2020年1-3月期]

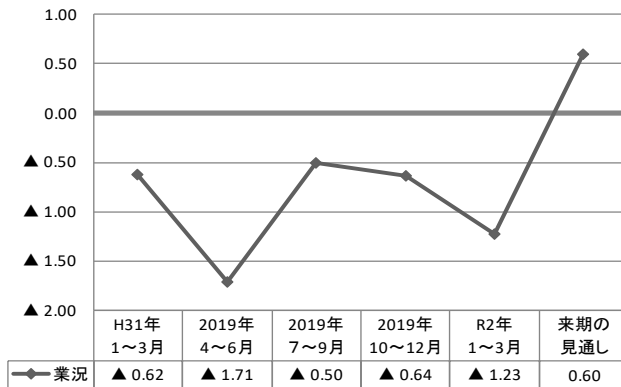
1. 概要

(1) 回答数：25件（業種内訳：製造業7 建設業6 小売業6 サービス業6）

(2) DI（ディー・アイ）：業況や売上、資金繰りなどの各種判断を指数化したものである。各項目について「増加・上昇・好転」の割合から「減少・低下・悪化」の割合を差し引いた値で表している。

2. 業況DI

[全業種]



2020年1-3月期の業況DIは、▲1.23とマイナス水準を示しており、前年同期と比べて▲0.61、前期と比べると▲0.59と下降基調にある。

業種別にみると、前期と比べて、ほぼ横ばいではあるが、「製造業」が▲0.43と2期連続のマイナス傾向を示した。

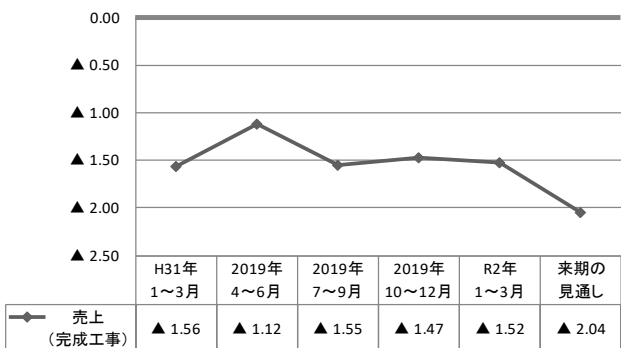
来期は、「サービス業」が+1.83と大幅な回復傾向にあり、全体でみてもプラス水準に転じる見通しである。

[業種別]

業種/年月	D・I					
	H31年 1～3月	2019年 4～6月	2019年 7～9月	2019年 10～12月	R2年 1～3月	来期の 見通し
製造業	▲ 0.29	▲ 0.71	0.00	▲ 0.14	▲ 0.57	▲ 0.57
建設業	0.00	▲ 0.17	0.17	0.17	0.17	0.00
小売業	▲ 0.33	▲ 0.50	▲ 0.50	▲ 0.50	▲ 0.50	▲ 0.33
サービス業	0.00	▲ 0.33	▲ 0.17	▲ 0.17	▲ 0.33	1.50

3. 売上（完成工事）額DI

[全業種]



2020年1-3月期の売上額DIは、▲1.52とマイナス水準であり、前期、前年同期と比べてもほぼ横ばいである。

業種別にみると、「製造業」が▲0.72と下降しているが、「建設業」は+0.67と4期連続のプラス水準となった。

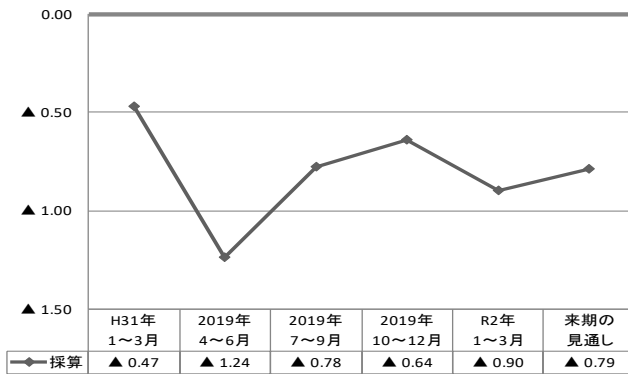
来期は、どの業種も回復の兆しが見受けられるが、「建設業」が▲1.00と大幅な下降傾向にあり、全業種がマイナス水準を示す見通しである。

[業種別]

業種/年月	D・I					
	H31年 1～3月	2019年 4～6月	2019年 7～9月	2019年 10～12月	R2年 1～3月	来期の 見通し
製造業	▲ 0.43	▲ 0.29	▲ 0.71	▲ 0.14	▲ 0.86	▲ 0.71
建設業	▲ 0.60	0.17	0.33	0.00	0.67	▲ 0.33
小売業	▲ 0.67	▲ 0.50	▲ 0.67	▲ 1.00	▲ 1.00	▲ 0.83
サービス業	0.14	▲ 0.50	▲ 0.50	▲ 0.33	▲ 0.33	▲ 0.17

4. 採算（経常利益）D I

[全業種]



2020年1-3月期の採算DIは、▲0.90とマイナス水準であり、3期前からの回復傾向が少し下降する形となった。

業種別にみると、前期と比べて「製造業」が▲0.43と2期ぶりの下降傾向にあり、「建設業」は+0.17と3期連続のプラス水準となった。

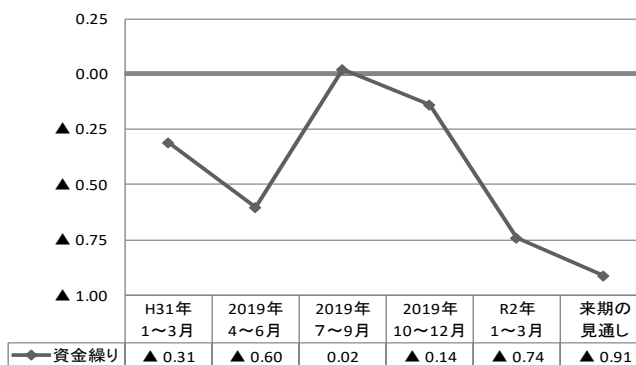
来期は、全体でみると+0.11と回復傾向であり、「建設業」が少し下降の兆しがあるものの、プラス水準は続く見通しである。

[業種別]

業種/年月	D・I					
	H31年 1～3月	2019年 4～6月	2019年 7～9月	2019年 10～12月	R2年 1～3月	来期の 見通し
製造業	▲ 0.14	▲ 0.57	▲ 0.29	▲ 0.14	▲ 0.57	▲ 0.29
建設業	0.00	▲ 0.17	0.17	0.00	0.17	0.00
小売業	▲ 0.33	▲ 0.33	▲ 0.33	▲ 0.33	▲ 0.33	▲ 0.33
サービス業	0.00	▲ 0.17	▲ 0.33	▲ 0.17	▲ 0.17	▲ 0.17

5. 資金繰りD I

[全業種]



2020年1-3月期の資金繰りDIは、▲0.74となっており、前年同期より▲0.43前期より▲0.60と大幅な下降傾向を示した。

業種別では、「製造業」が▲0.43と下降しており、「建設業」は年間を通してプラス水準を維持した。

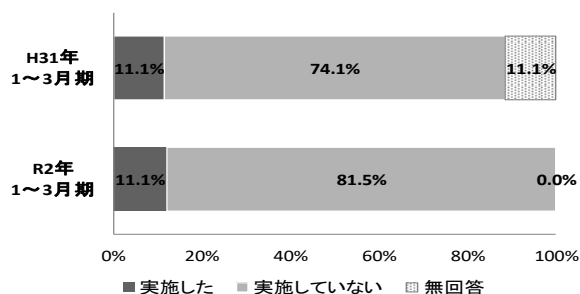
来期は全体でみると前期と比べ▲0.17である。2期前からの右肩下がりには継続する見通しであり、来期以降の回復に期待したい。

[業種別]

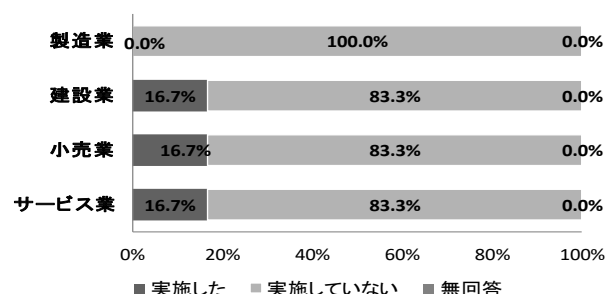
業種/年月	D・I					
	H31年 1～3月	2019年 4～6月	2019年 7～9月	2019年 10～12月	R2年 1～3月	来期の 見通し
製造業	▲ 0.14	▲ 0.43	▲ 0.14	▲ 0.14	▲ 0.57	▲ 0.57
建設業	0.00	0.00	0.33	0.17	0.17	0.00
小売業	▲ 0.17	0.00	0.00	0.00	▲ 0.17	▲ 0.17
サービス業	0.00	▲ 0.17	▲ 0.17	▲ 0.17	▲ 0.17	▲ 0.17

6. 設備投資 ※今期、製造・建設業は「建物、建設機械」、サービス業は「サービス設備」への投資を実施した。

[全業種]

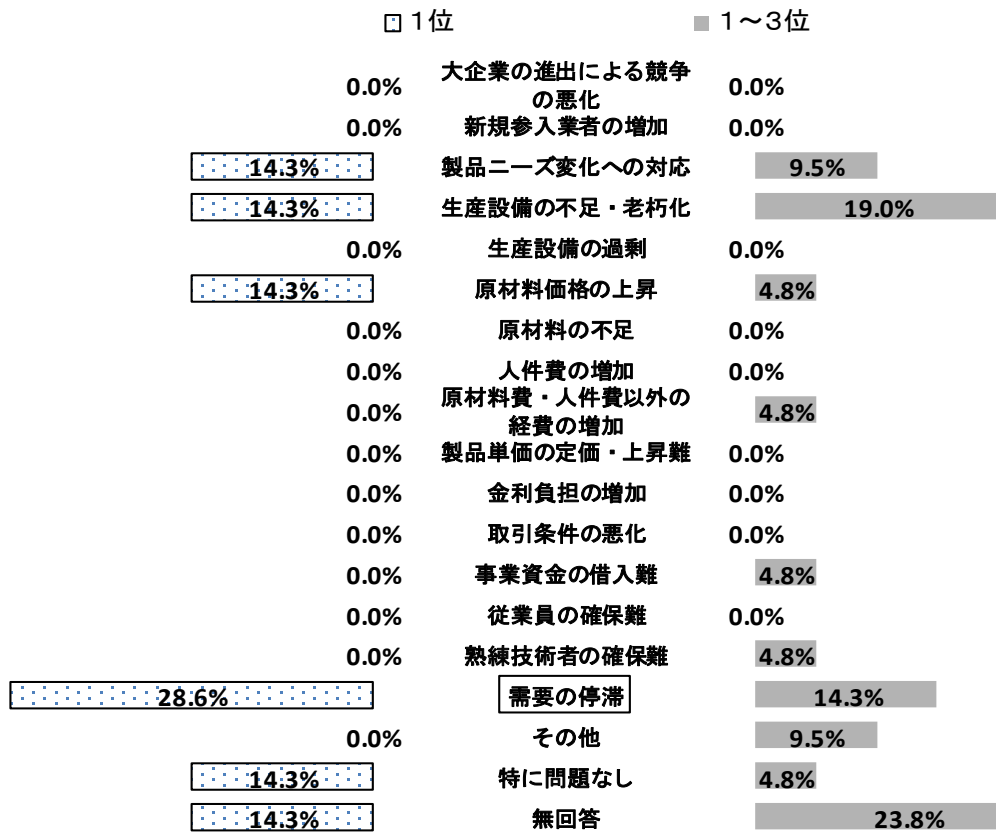


[業種別（今期）]

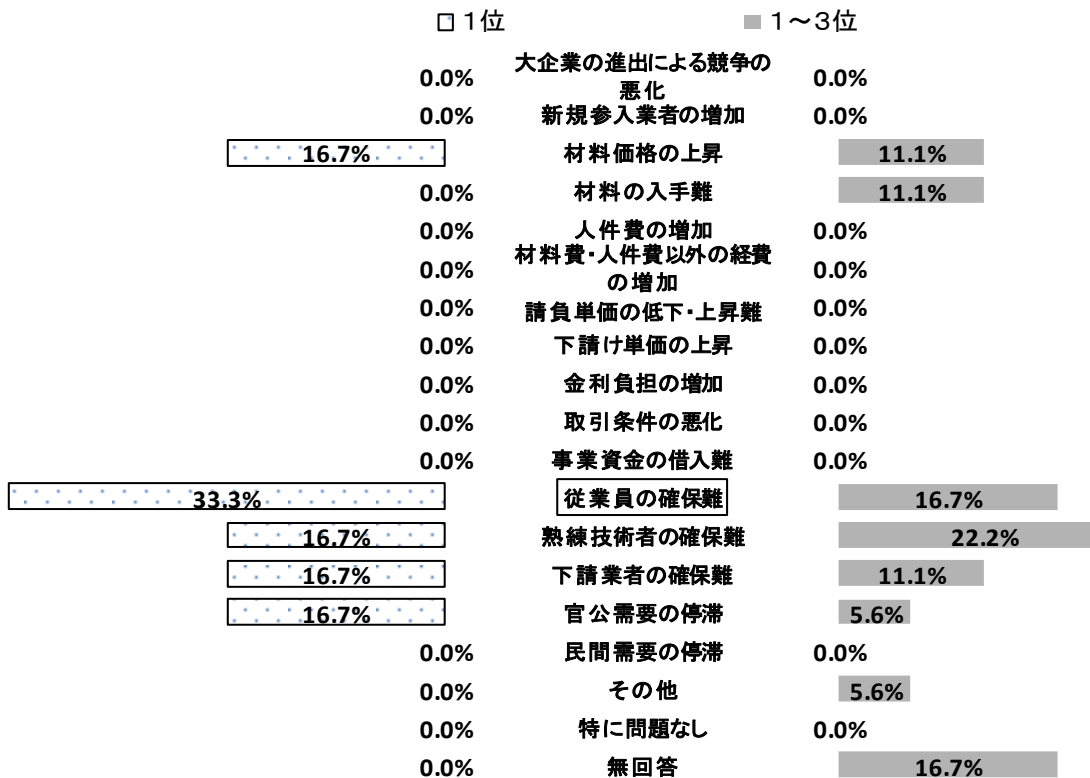


7. 経営上の問題点 ※□: 1位の項目

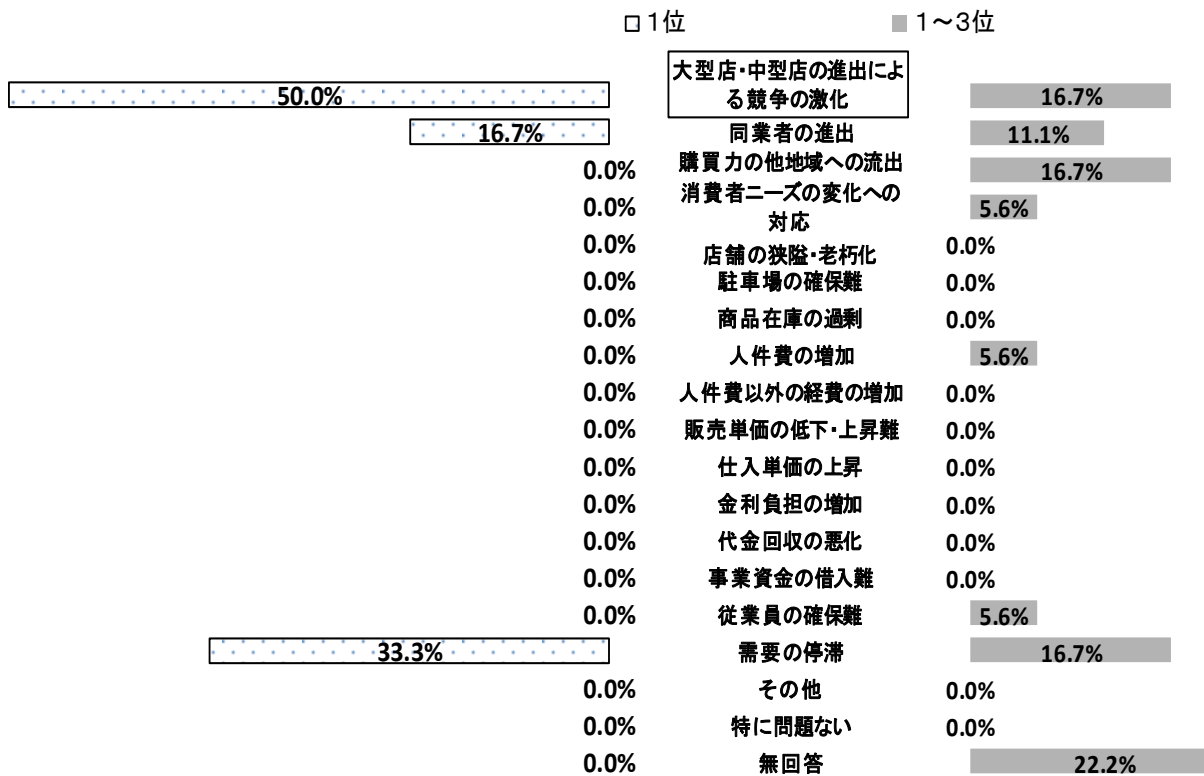
(1) 製造業



(2) 建設業



(3) 小売業



(4) サービス

