

美祢市内景況調査[2021年4-6月期]

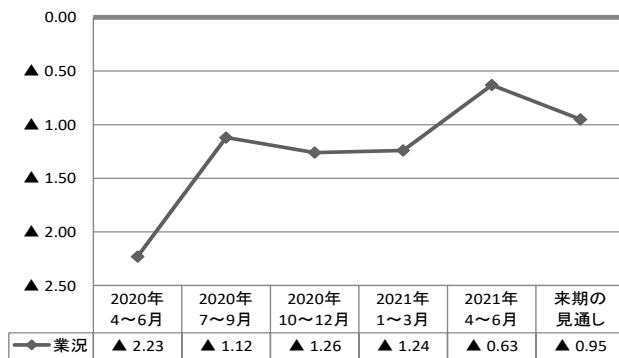
1. 概要

(1) 回答数：25件（業種内訳：製造業7 建設業6 小売業6 サービス業6）

(2) DI（ディー・アイ）：業況や売上、資金繰りなどの各種判断を指数化したものである。各項目について「増加・上昇・好転」の割合から「減少・低下・悪化」の割合を差し引いた値で表している。

2. 業況DI

[全業種]



2021年4-6月期の業況DIは、▲0.63とマイナス水準を推移しているが、前年同期の▲2.23と比べて+1.6、前期の▲1.24と比べて+0.61と回復基調を示した。

業種別にみると「サービス業」「小売業」は横ばいで回復基調は見え、その他の業種に関しては前期に比べて上昇しており、改善傾向を示した。

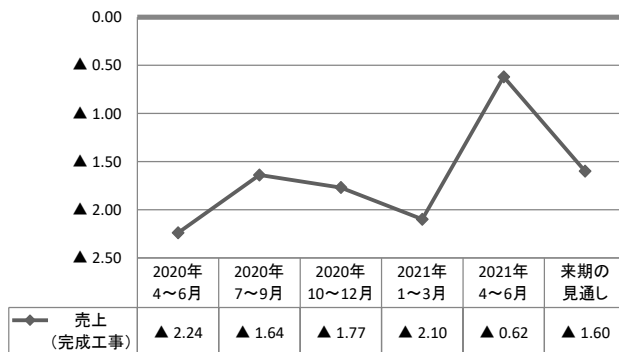
来期は、今期に比べて▲0.32とマイナスを見通しており、来期以降の回復に期待したい。

[業種別]

業種/年月	D・I					
	2020年 4～6月	2020年 7～9月	2020年 10～12月	2021年 1～3月	2021年 4～6月	来期の 見通し
製造業	▲ 0.57	▲ 0.29	▲ 0.43	▲ 0.57	▲ 0.29	▲ 0.29
建設業	0.17	0.17	▲ 0.17	▲ 0.33	0.00	0.00
小売業	▲ 0.83	▲ 0.33	▲ 0.33	▲ 0.17	▲ 0.17	▲ 0.33
サービス業	▲ 1.00	▲ 0.67	▲ 0.33	▲ 0.17	▲ 0.17	▲ 0.33

3. 売上（完成工事）額DI

[全業種]



2021年4-6月期の売上額DIは▲0.62とマイナス水準ではあるが、前年同期と比べると+1.62、前期と比べると+1.48と上昇傾向を示した。

業種別にみると、すべての業種が上昇傾向を示し、中でも「建設業」「サービス業」はプラス水準に転じる運びになった。

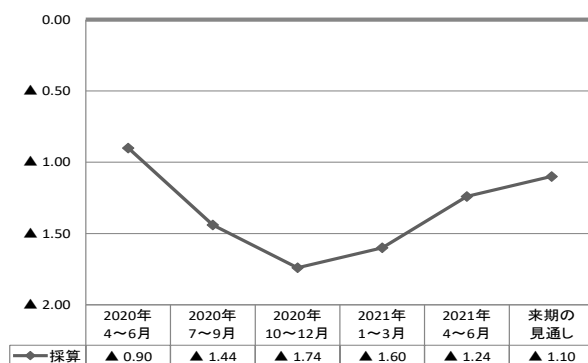
来期は、すべての業種が下降傾向となる見通しであり、2期続けての回復基調とはならない見通しとなった。

[業種別]

業種/年月	D・I					
	2020年 4～6月	2020年 7～9月	2020年 10～12月	2021年 1～3月	2021年 4～6月	来期の 見通し
製造業	▲ 0.57	▲ 0.14	▲ 0.43	▲ 0.43	▲ 0.29	▲ 0.43
建設業	0.00	▲ 0.50	▲ 0.67	▲ 0.67	0.00	▲ 0.17
小売業	▲ 0.67	▲ 0.50	0.00	▲ 0.67	▲ 0.50	▲ 1.00
サービス業	▲ 1.00	▲ 0.50	▲ 0.67	▲ 0.33	0.17	0.00

4. 採算（経常利益）D I

[全業種]



2021年4-6月期の採算DIは、▲1.24とマイナス水準を示しており、前年同期と比べて▲0.34だが、前期と比べると+0.36と回復基調となった。

業種別にみると、ほとんどの業種がほぼ横ばいであるが、「サービス業」は前期と比べ+0.67と上昇傾向を示した。

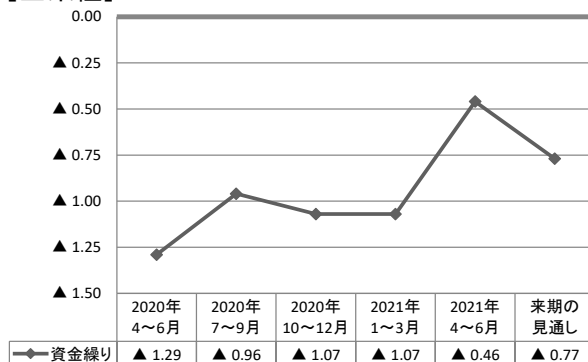
来期は+0.14の改善が見込まれ、上昇傾向が継続するよう期待したい。

[業種別]

業種/年月	D・I					
	2020年 4～6月	2020年 7～9月	2020年 10～12月	2021年 1～3月	2021年 4～6月	来期の 見通し
製造業	▲ 0.57	▲ 0.43	▲ 0.57	▲ 0.43	▲ 0.57	▲ 0.43
建設業	0.17	▲ 0.17	▲ 0.17	▲ 0.17	▲ 0.17	0.00
小売業	▲ 0.33	▲ 0.17	▲ 0.50	▲ 0.33	▲ 0.50	▲ 0.50
サービス業	▲ 0.17	▲ 0.67	▲ 0.50	▲ 0.67	0.00	▲ 0.17

5. 資金繰りD I

[全業種]



2021年4-6月期の資金繰りDIは、▲0.46を示し、前年同期と比べると+0.83、前期と比べると+0.61回復傾向となった。

業種別にみると、ほとんどの業種が上昇傾向となり、「小売業」は4期連続のプラス水準を保った。

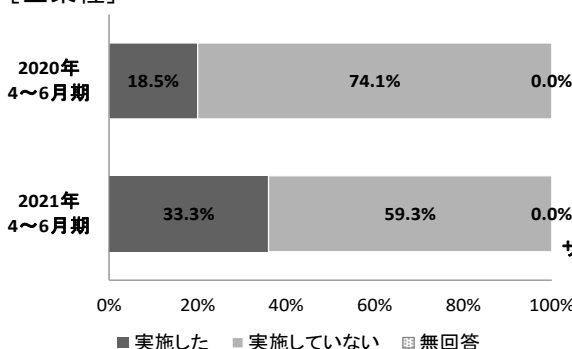
来期は、「建設業」は横ばい、その他の業種がマイナス水準という見通し。来期以降の回復に期待したい。

[業種別]

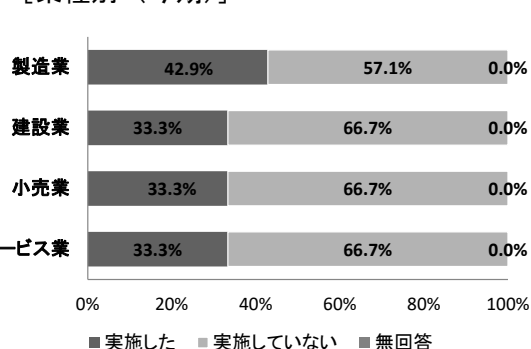
業種/年月	D・I					
	2020年 4～6月	2020年 7～9月	2020年 10～12月	2021年 1～3月	2021年 4～6月	来期の 見通し
製造業	▲ 0.29	▲ 0.29	▲ 0.57	▲ 0.57	▲ 0.29	▲ 0.43
建設業	0.17	▲ 0.17	▲ 0.17	▲ 0.17	0.00	0.00
小売業	▲ 0.17	0.00	0.00	0.00	0.00	▲ 0.17
サービス業	▲ 1.00	▲ 0.50	▲ 0.33	▲ 0.33	▲ 0.17	▲ 0.17

6. 設備投資

[全業種]

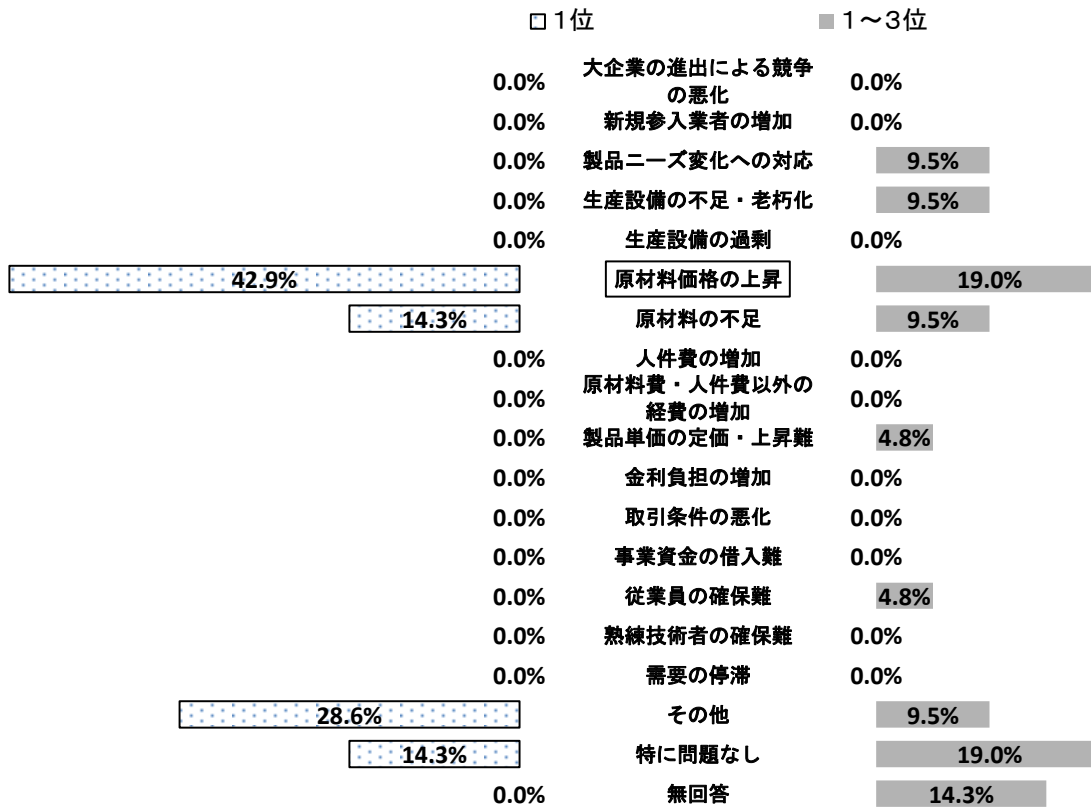


[業種別（今期）]

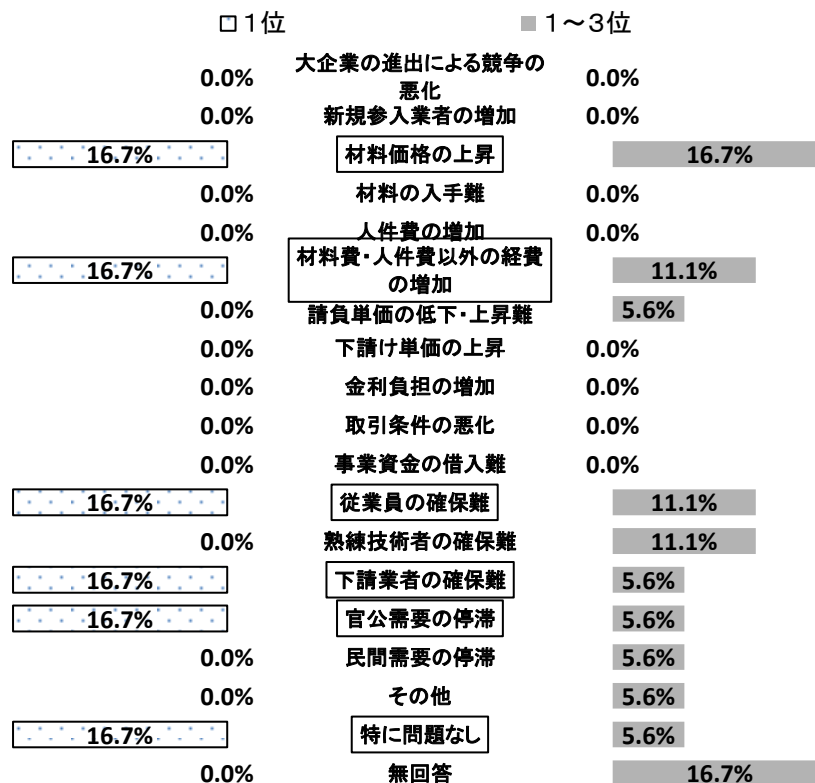


7. 経営上の問題点 ※□: 1位の項目

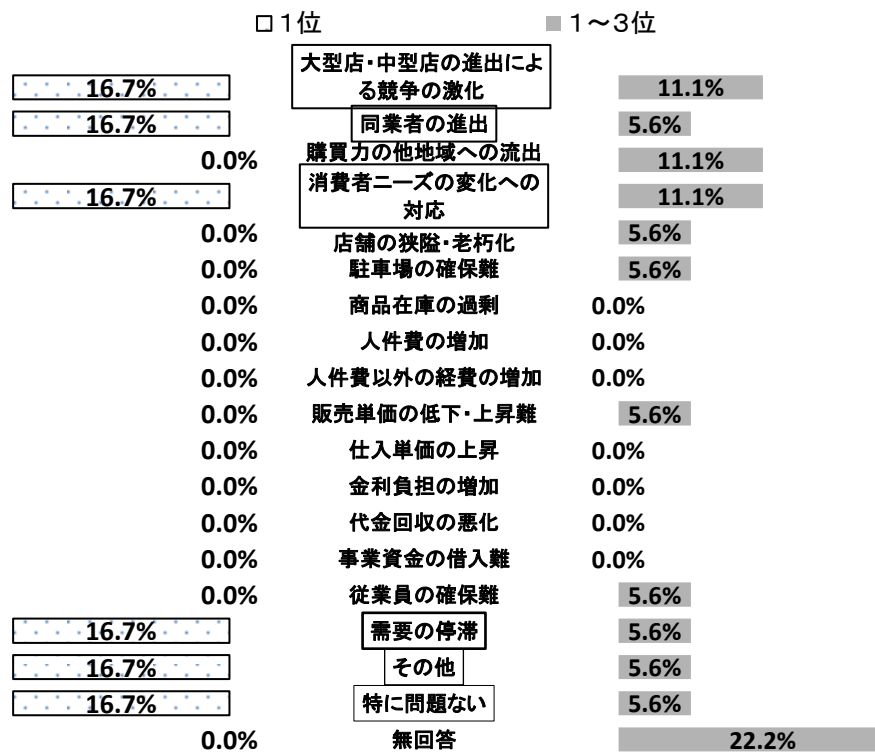
(1) 製造業



(2) 建設業



(3) 小売業



(4) サービス

