

美祢市内景況調査[2021年7-9月期]

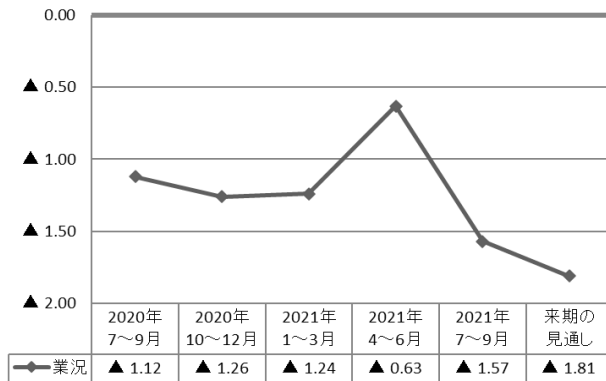
1. 概要

(1) 回答数：25件（業種内訳：製造業7 建設業6 小売業6 サービス業6）

(2) DI（ディー・アイ）：業況や売上、資金繰りなどの各種判断を指数化したものである。各項目について「増加・上昇・好転」の割合から「減少・低下・悪化」の割合を差し引いた値で表している。

2. 業況DI

[全業種]



2021年7-9月期の業況DIは、▲1.57とマイナス水準であり、前年同期と比べて-0.45、前期と比べると-0.94と下降基調を示した。

業種別にみると、すべての業種がマイナス傾向を示し、「建設業」は2期連続のプラス水準とはいかなかった。

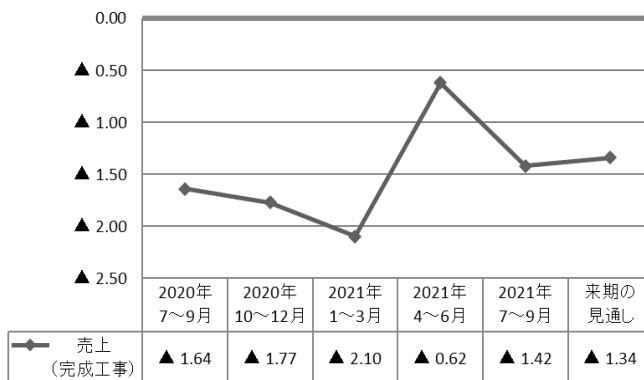
来期は、今期に比べて-0.24とマイナス水準は継続の見通しである。

[業種別]

| 業種/年月 | D-I | | | | | |
|-------|-----------|-------------|-----------|-----------|-----------|--------|
| | 2020年7~9月 | 2020年10~12月 | 2021年1~3月 | 2021年4~6月 | 2021年7~9月 | 来期の見通し |
| 製造業 | ▲0.29 | ▲0.43 | ▲0.57 | ▲0.29 | ▲0.57 | ▲0.14 |
| 建設業 | 0.17 | ▲0.17 | ▲0.33 | 0.00 | ▲0.17 | ▲0.33 |
| 小売業 | ▲0.33 | ▲0.33 | ▲0.17 | ▲0.17 | ▲0.33 | ▲0.67 |
| サービス業 | ▲0.67 | ▲0.33 | ▲0.17 | ▲0.17 | ▲0.50 | ▲0.67 |

3. 売上（完成工事）額DI

[全業種]



2021年7-9月期の売上額DIは▲1.42とマイナス水準であり、前年同期と比べると+0.22だが、前期と比べると-0.80と下降傾向を示した。

業種別にみると、ほとんどの業種が下降傾向の中「小売業」は前期に比べ+0.17と上昇傾向を示した。

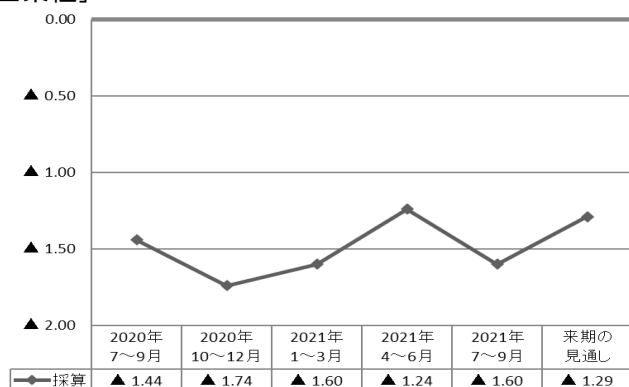
来期も引き続きマイナス水準ではあるが、今期と比べて+0.08と上昇傾向を見通しているため、来期以降の回復に期待したい。

[業種別]

| 業種/年月 | D-I | | | | | |
|-------|-----------|-------------|-----------|-----------|-----------|--------|
| | 2020年7~9月 | 2020年10~12月 | 2021年1~3月 | 2021年4~6月 | 2021年7~9月 | 来期の見通し |
| 製造業 | ▲0.14 | ▲0.43 | ▲0.43 | ▲0.29 | ▲0.43 | 0.00 |
| 建設業 | ▲0.50 | ▲0.67 | ▲0.67 | 0.00 | ▲0.33 | ▲0.17 |
| 小売業 | ▲0.50 | 0.00 | ▲0.67 | ▲0.50 | ▲0.33 | ▲0.67 |
| サービス業 | ▲0.50 | ▲0.67 | ▲0.33 | 0.17 | ▲0.33 | ▲0.50 |

4. 採算（経常利益）D I

[全業種]



2021年7-9月期の採算DIは、▲1.60とマイナス水準であり、前年同期と比べて-0.16、前期と比べると-0.36と下降基調を示した。

業種別にみると、「製造業」が+0.14と上昇傾向、「建設業」「小売業」が横ばいの中、「サービス業」が-0.50と大きく下降している。

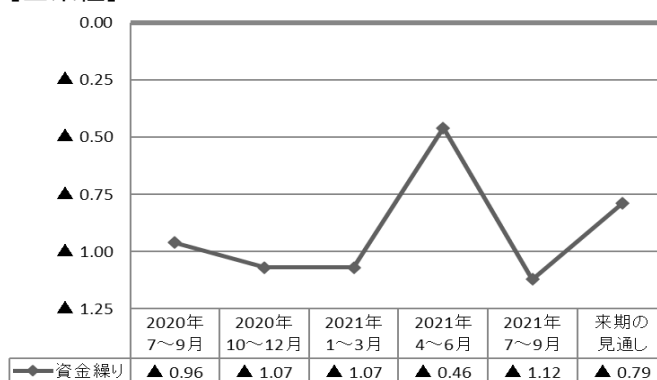
来期も引き続きマイナス水準ではあるが、今期に比べて+0.31と上昇傾向の見通しである。

[業種別]

| 業種/年月 | D・I | | | | | |
|-------|-----------|-------------|-----------|-----------|-----------|--------|
| | 2020年7~9月 | 2020年10~12月 | 2021年1~3月 | 2021年4~6月 | 2021年7~9月 | 来期の見通し |
| 製造業 | ▲0.43 | ▲0.57 | ▲0.43 | ▲0.57 | ▲0.43 | ▲0.29 |
| 建設業 | ▲0.17 | ▲0.17 | ▲0.17 | ▲0.17 | ▲0.17 | ▲0.17 |
| 小売業 | ▲0.17 | ▲0.50 | ▲0.33 | ▲0.50 | ▲0.50 | ▲0.50 |
| サービス業 | ▲0.67 | ▲0.50 | ▲0.67 | 0.00 | ▲0.50 | ▲0.33 |

5. 資金繰りD I

[全業種]



2021年7-9月期の資金繰りDIは、▲1.12とマイナス水準であり、前年同期と比べて-0.16、前期と比べると-0.66と下降基調を示した。

業種別にみると、横ばいの「製造業」以外の3種は下降傾向となり、「小売業」は5期連続のプラス水準とはいかなかった。

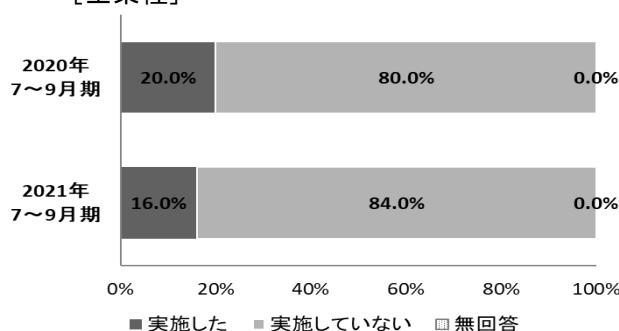
来期も引き続きマイナス水準であるが、今期に比べて+0.33と上昇傾向の見通しである。

[業種別]

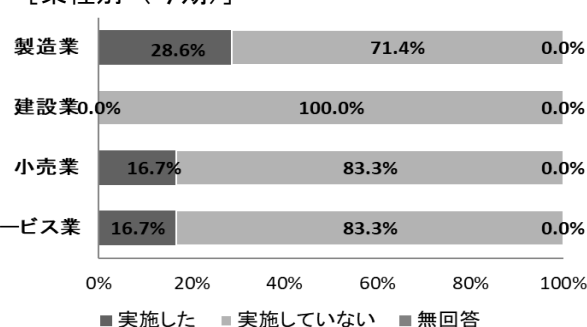
| 業種/年月 | D・I | | | | | |
|-------|-----------|-------------|-----------|-----------|-----------|--------|
| | 2020年7~9月 | 2020年10~12月 | 2021年1~3月 | 2021年4~6月 | 2021年7~9月 | 来期の見通し |
| 製造業 | ▲0.29 | ▲0.57 | ▲0.57 | ▲0.29 | ▲0.29 | ▲0.29 |
| 建設業 | ▲0.17 | ▲0.17 | ▲0.17 | 0.00 | ▲0.33 | 0.00 |
| 小売業 | 0.00 | 0.00 | 0.00 | 0.00 | ▲0.17 | ▲0.17 |
| サービス業 | ▲0.50 | ▲0.33 | ▲0.33 | ▲0.17 | ▲0.33 | ▲0.33 |

6. 設備投資

[全業種]

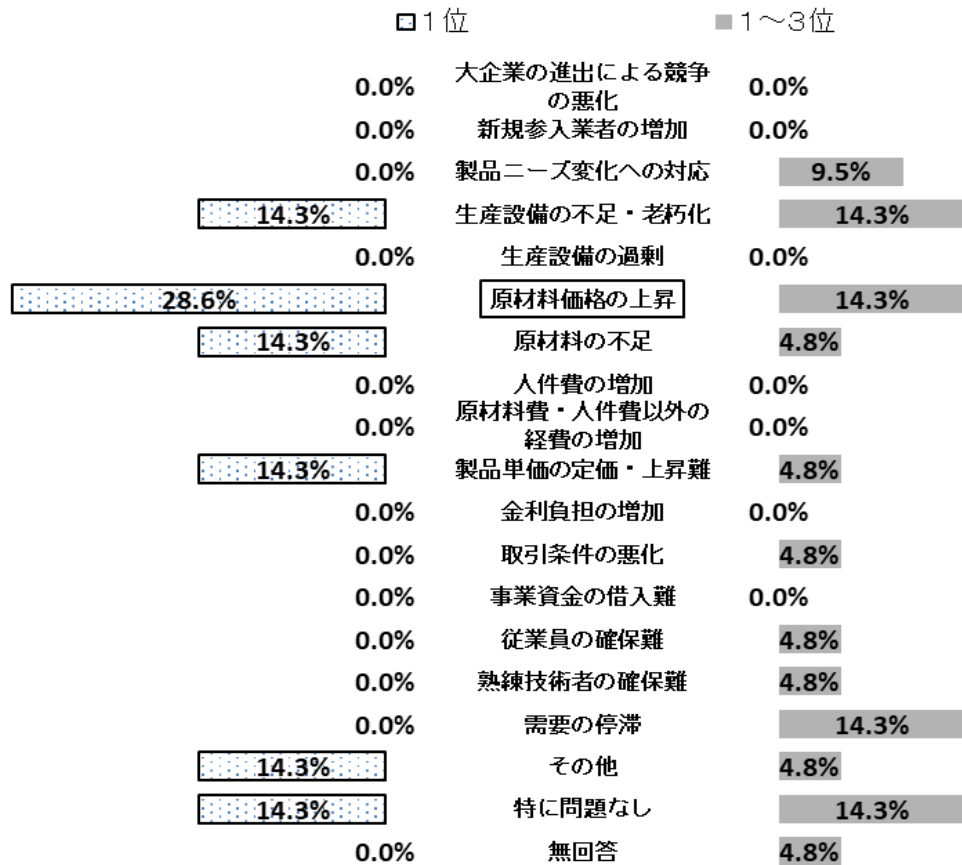


[業種別（今期）]

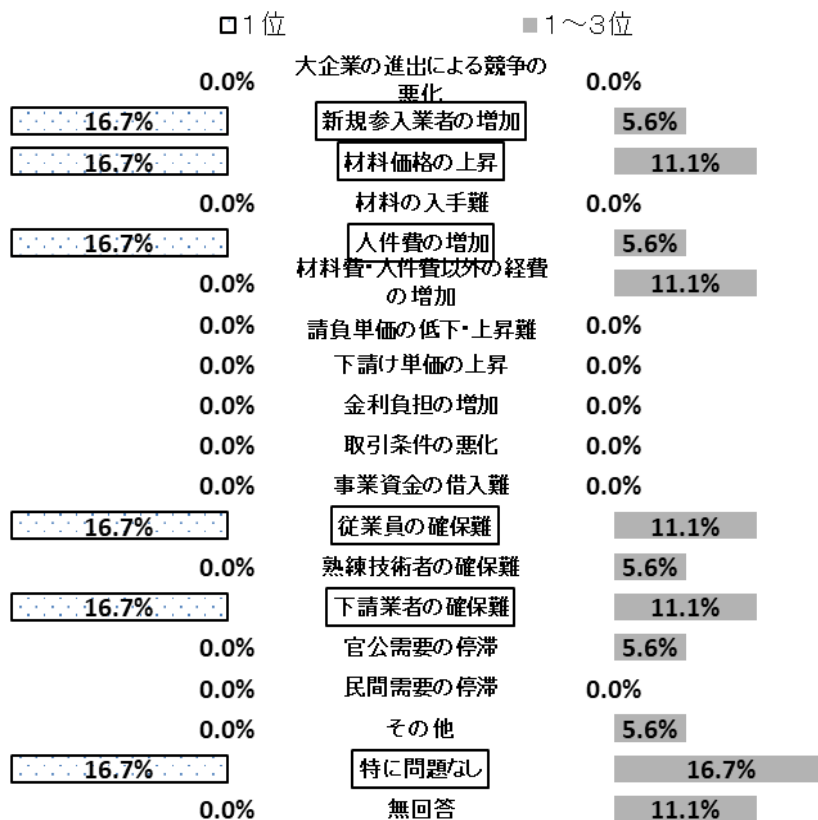


7. 経営上の問題点 ※□: 1位の項目


(1) 製造業



(2) 建設業



(3) 小売業



(4) サービス

