

# 美祢市内景況調査[2022年10-12月期]

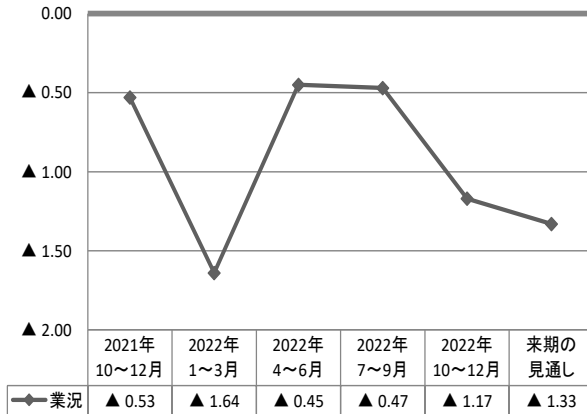
## 1. 概要

(1) 回答数：25件（業種内訳：製造業7 建設業6 小売業6 サービス業6）

(2) DI（ディー・アイ）：業況や売上、資金繰りなどの各種判断を指数化したものである。各項目について「増加・上昇・好転」の割合から「減少・低下・悪化」の割合を差し引いた値で表している。

## 2. 業況DI

[全業種]



2022年10-12月期の業況DIは、▲1.17とマイナス水準を示しており、前年同期と比べると-0.64、前期と比べると-0.7と下降傾向を示した。

業種別にみると、「製造業」は+0.14と上昇傾向で回復を見せた一方、他3業種はマイナス水準を示した。

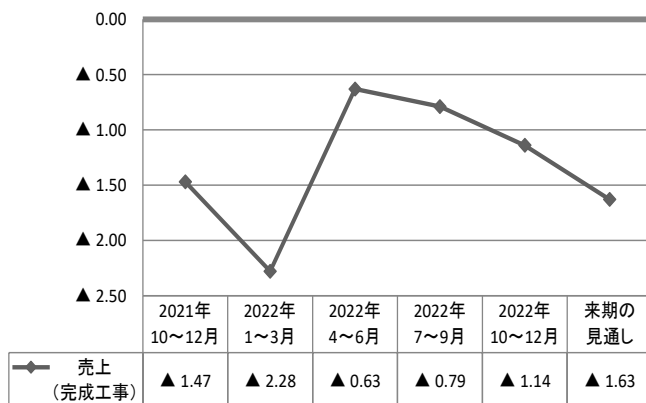
来期も▲1.33と今期に比べて-0.16と下降傾向の見通しであり、マイナス水準は継続する見込みである。

[業種別]

業種/年月	D-I					
	2021年 10~12月	2022年 1~3月	2022年 4~6月	2022年 7~9月	2022年 10~12月	来期の 見通し
製造業	0.14	▲ 0.14	▲ 0.29	▲ 0.14	0.00	0.00
建設業	▲ 0.33	▲ 0.50	0.17	▲ 0.17	▲ 0.17	▲ 0.33
小売業	▲ 0.17	▲ 0.33	▲ 0.33	▲ 0.33	▲ 0.67	▲ 0.67
サービス業	▲ 0.17	▲ 0.67	0.00	0.17	▲ 0.33	▲ 0.33

## 3. 売上（完成工事）額DI

[全業種]



2022年10-12月期の売上額DIは、▲1.14とマイナス水準を示しており、前年同期に比べると+0.33と上昇、前期と比べると-0.35と下降傾向を示した。

業種別にみると、「製造業」が+0.15と上昇傾向を示すものの、全業種マイナス水準で「サービス業」は3期連続のプラス水準とはならなかった。

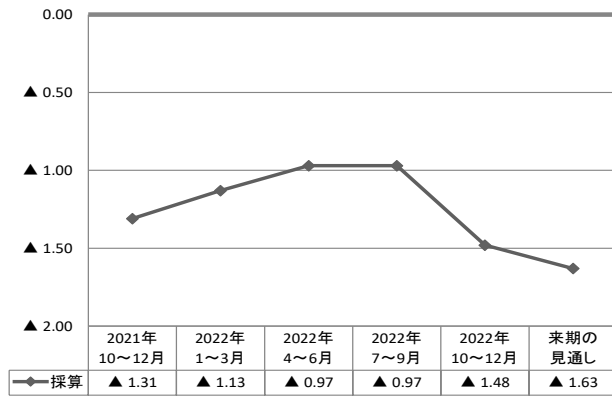
来期も▲1.63と今期と比べて-0.49と下降傾向の見通しであり、マイナス水準は継続する見込みである。

[業種別]

業種/年月	D-I					
	2021年 10~12月	2022年 1~3月	2022年 4~6月	2022年 7~9月	2022年 10~12月	来期の 見通し
製造業	▲ 0.14	▲ 0.29	▲ 0.29	▲ 0.29	▲ 0.14	▲ 0.29
建設業	▲ 0.33	▲ 0.33	▲ 0.17	▲ 0.33	▲ 0.33	▲ 0.67
小売業	▲ 0.50	▲ 0.83	▲ 0.50	▲ 0.50	▲ 0.50	▲ 0.67
サービス業	▲ 0.50	▲ 0.83	0.33	0.33	▲ 0.17	0.00

#### 4. 採算（経常利益）D I

[全業種]



2022年10-12月期の採算DIは、▲1.48とマイナス水準を示しており、前年同期と比べ-0.17、前期と比べると-0.51と下降傾向を示した。

業種別にみると、「製造業」「建設業」は横ばいで「小売業」「サービス業」はそれぞれ下降傾向を示した。

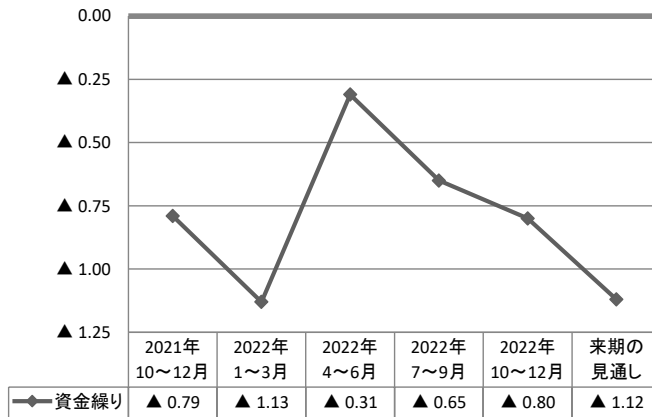
来期も▲1.63と今期に比べて-0.15と下降傾向の見通しであり、マイナス水準は継続する見込みである。

[業種別]

業種/年月	D-I					
	2021年 10～12月	2022年 1～3月	2022年 4～6月	2022年 7～9月	2022年 10～12月	来期の 見通し
製造業	▲ 0.14	▲ 0.29	▲ 0.14	▲ 0.14	▲ 0.14	▲ 0.29
建設業	▲ 0.67	0.00	▲ 0.33	▲ 0.50	▲ 0.50	▲ 0.67
小売業	▲ 0.17	▲ 0.17	▲ 0.17	▲ 0.33	▲ 0.67	▲ 0.50
サービス業	▲ 0.33	▲ 0.67	▲ 0.33	0.00	▲ 0.17	▲ 0.17

#### 5. 資金繰りD I

[全業種]



2022年10-12月期の資金繰りDIは、▲0.80とマイナス水準であり、前年同期と比べると-0.01、前期に比べると-0.15と下降傾向となった。

業種別では、「製造業」が-0.15と下降傾向を示し、他3業種は横ばいで、全業種マイナス水準となった。

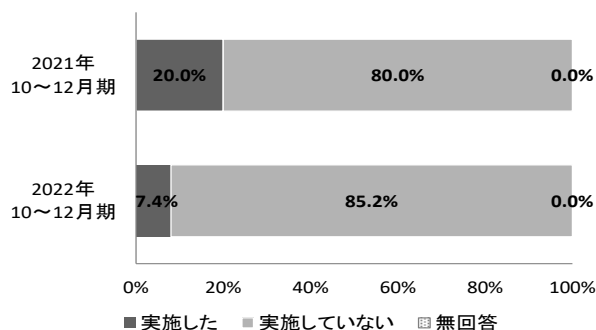
来期は、▲1.12と今期に比べると-0.32と下降傾向の見通しであり、マイナス水準は継続する見込みである。

[業種別]

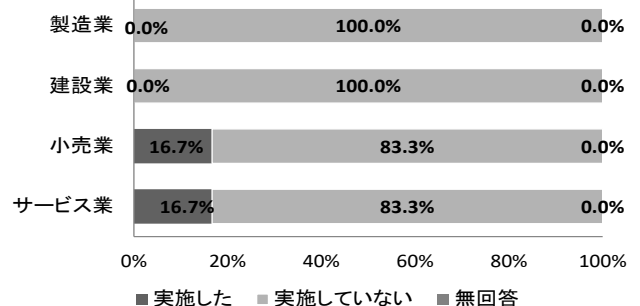
業種/年月	D-I					
	2021年 10～12月	2022年 1～3月	2022年 4～6月	2022年 7～9月	2022年 10～12月	来期の 見通し
製造業	▲ 0.29	▲ 0.29	▲ 0.14	▲ 0.14	▲ 0.29	▲ 0.29
建設業	▲ 0.33	▲ 0.17	0.17	▲ 0.17	▲ 0.17	▲ 0.33
小売業	▲ 0.17	▲ 0.17	▲ 0.17	▲ 0.17	▲ 0.17	▲ 0.17
サービス業	0.00	▲ 0.50	▲ 0.17	▲ 0.17	▲ 0.17	▲ 0.33

#### 6. 設備投資

[全業種]

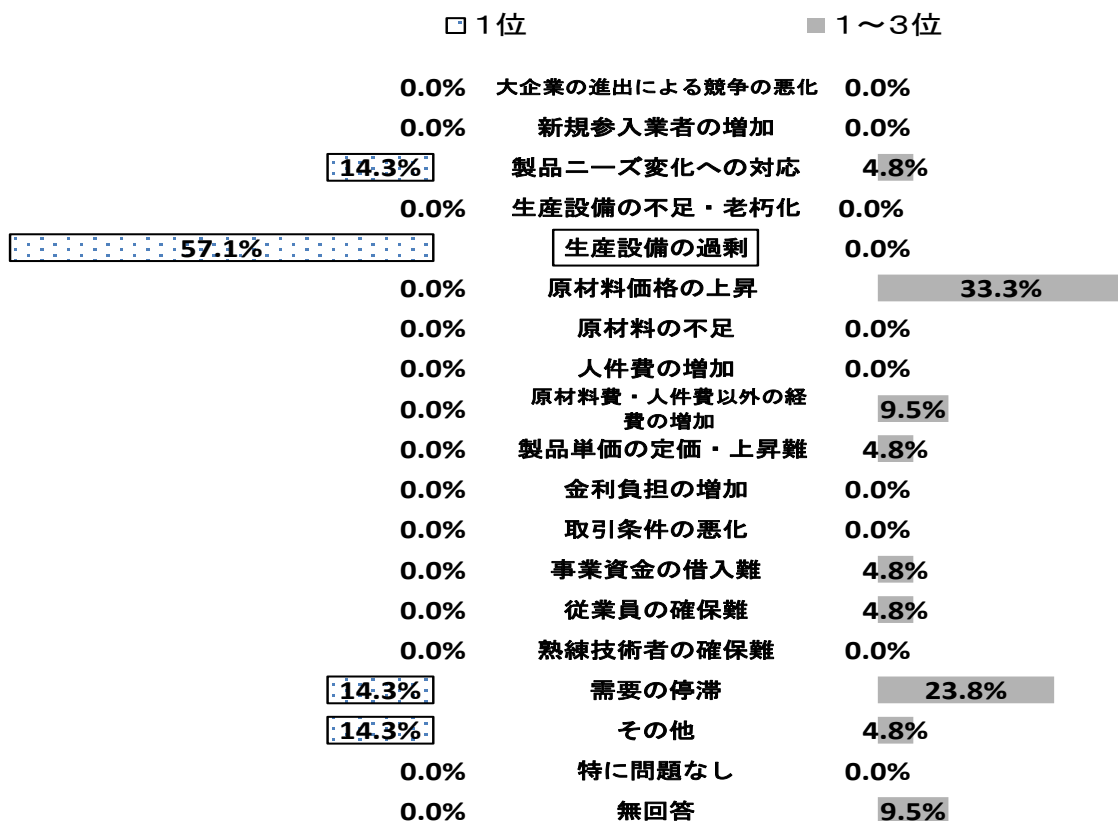


[業種別（今期）]

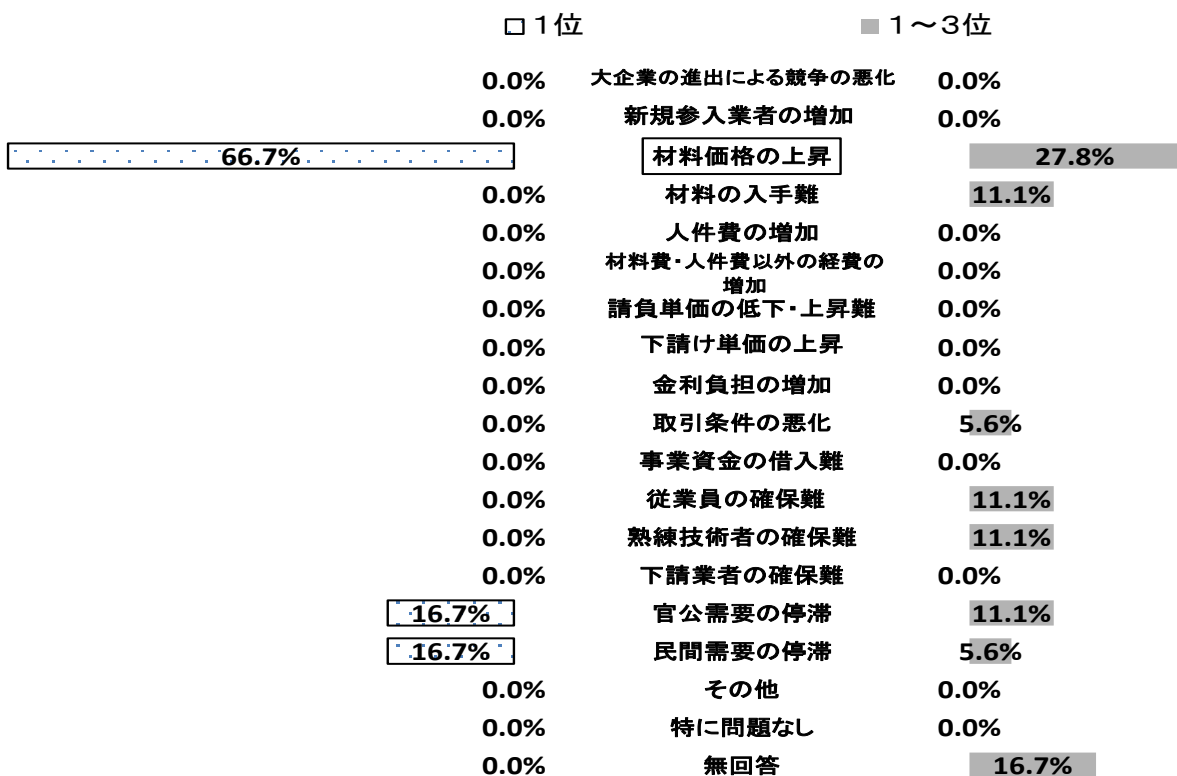


7. 経営上の問題点 ※□: 1位の項目

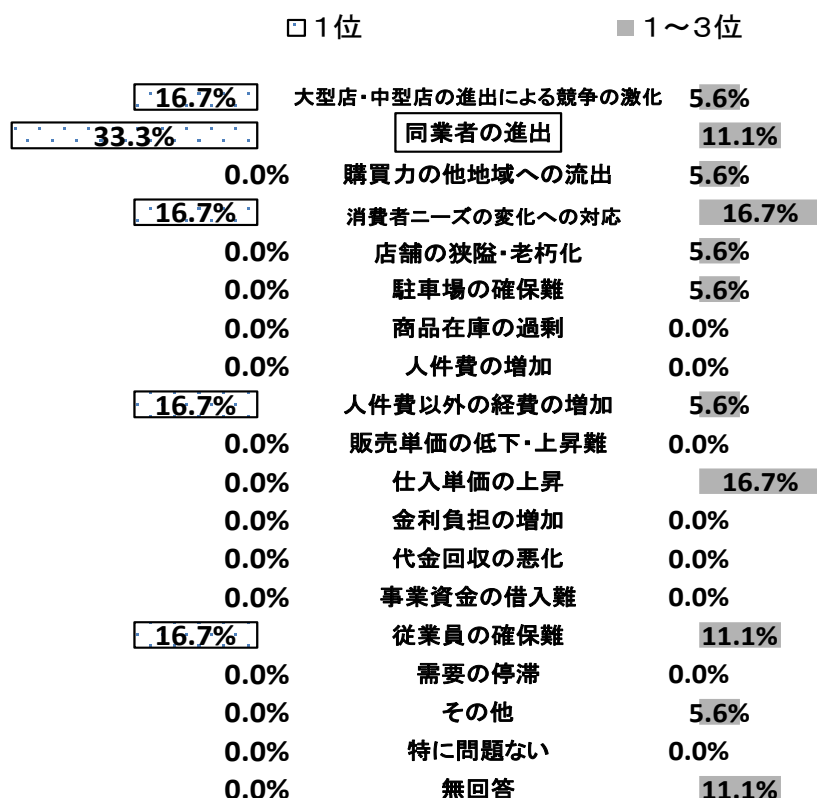
(1) 製造業



(2) 建設業



(3) 小売業



(4) サービス

