

美祢市内景況調査[2023年1-3月期]

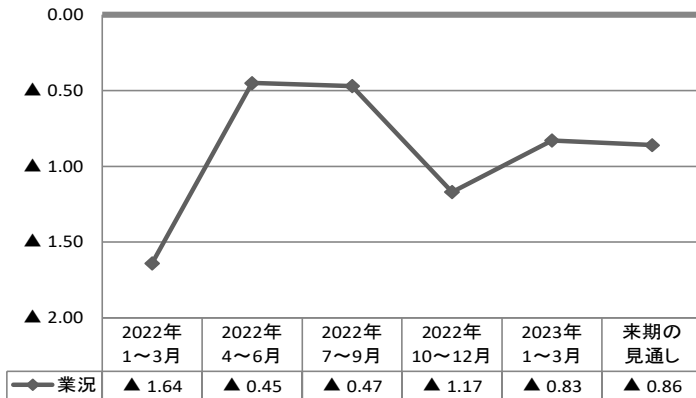
1. 概要

(1) 回答数：25件（業種内訳：製造業7 建設業6 小売業6 サービス業6）

(2) DI（ディー・アイ）：業況や売上、資金繰りなどの各種判断を指数化したものである。各項目について「増加・上昇・好転」の割合から「減少・低下・悪化」の割合を差し引いた値で表している。

2. 業況DI

[全業種]



2023年1-3月期の業況DIは、▲0.83とマイナス水準を示しており、前年同期と比べると+0.81、前期と比べると+0.34と上昇傾向を示した。

業種別にみると、「製造業」「サービス業」は前期と変わらず、「建設業」「小売業」はそれぞれ上昇傾向を示した。

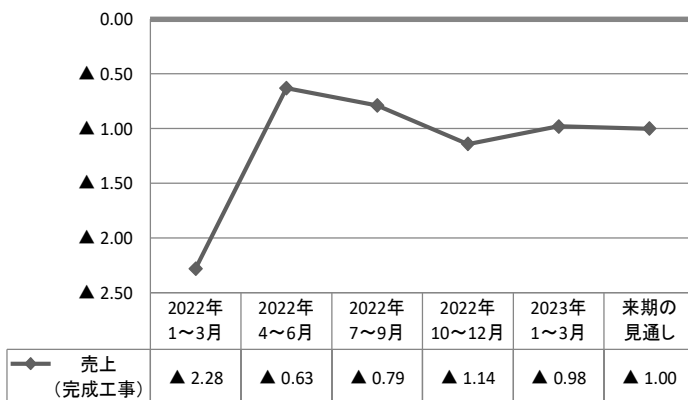
来期は▲0.86と今期に比べて-0.03と下降傾向の見通しであり、マイナス水準は継続する見込みである。

[業種別]

業種/年月	D-I					
	2022年 1～3月	2022年 4～6月	2022年 7～9月	2022年 10～12月	2023年 1～3月	来期の 見通し
製造業	▲ 0.14	▲ 0.29	▲ 0.14	0.00	0.00	0.14
建設業	▲ 0.50	0.17	▲ 0.17	▲ 0.17	0.00	▲ 0.33
小売業	▲ 0.33	▲ 0.33	▲ 0.33	▲ 0.67	▲ 0.50	▲ 0.50
サービス業	▲ 0.67	0.00	0.17	▲ 0.33	▲ 0.33	▲ 0.17

3. 売上（完成工事）額DI

[全業種]



2023年1-3月期の売上額DIは、▲0.98とマイナス水準を示しており、前年同期に比べると+1.30、前期と比べると+0.16と上昇傾向を示した。

業種別にみると、全業種、前期と変わらずマイナス水準だが、「建設業」が+0.16を上昇、他3業種は横ばいとなった。

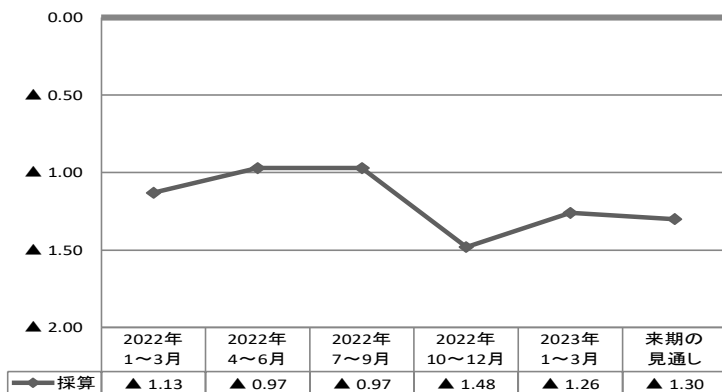
来期は▲1.00と今期と比べて-0.02と下降傾向の見通しであり、マイナス水準は継続する見込みである。

[業種別]

業種/年月	D-I					
	2022年 1～3月	2022年 4～6月	2022年 7～9月	2022年 10～12月	2023年 1～3月	来期の 見通し
製造業	▲ 0.29	▲ 0.29	▲ 0.29	▲ 0.14	▲ 0.14	0.00
建設業	▲ 0.33	▲ 0.17	▲ 0.33	▲ 0.33	▲ 0.17	▲ 0.50
小売業	▲ 0.83	▲ 0.50	▲ 0.50	▲ 0.50	▲ 0.50	▲ 0.50
サービス業	▲ 0.83	0.33	0.33	▲ 0.17	▲ 0.17	0.00

4. 採算（経常利益）D I

[全業種]



2023年1～3月期の採算DIは、▲1.26とマイナス水準を示しており、前年同期と比べ-0.13と下降傾向、前期と比べると+0.22と上昇傾向を示した。

業種別にみると、「製造業」「サービス業」は下降傾向、「建設業」「小売業」は上昇傾向を示した。

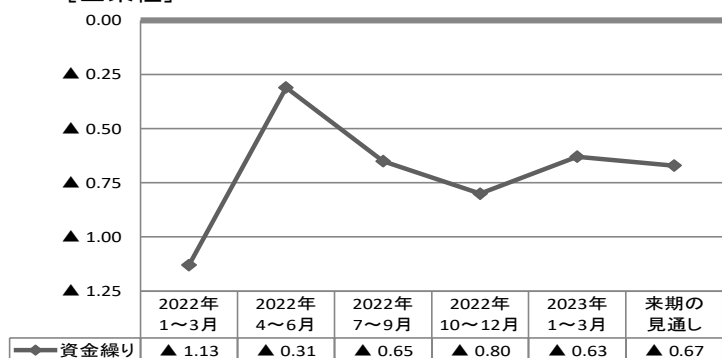
来期は▲1.30と今期に比べて-0.04と下降傾向の見通しであり、マイナス水準は継続する見込みである。

[業種別]

業種/年月	D-I					
	2022年 1～3月	2022年 4～6月	2022年 7～9月	2022年 10～12月	2023年 1～3月	来期の 見通し
製造業	▲ 0.29	▲ 0.14	▲ 0.14	▲ 0.14	▲ 0.43	▲ 0.14
建設業	0.00	▲ 0.33	▲ 0.50	▲ 0.50	▲ 0.17	▲ 0.33
小売業	▲ 0.17	▲ 0.17	▲ 0.33	▲ 0.67	▲ 0.33	▲ 0.50
サービス業	▲ 0.67	▲ 0.33	0.00	▲ 0.17	▲ 0.33	▲ 0.33

5. 資金繰りD I

[全業種]



2023年1～3月期の資金繰りDIは、▲0.63とマイナス水準であり、前年同期と比べると+0.50、前期に比べると+0.17と上昇傾向となった。

業種別では、「建設業」が+0.17と上昇、他3業種は横ばいとなった。

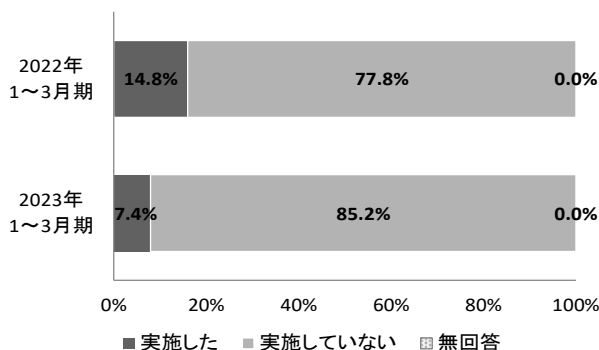
来期は▲0.67と今期に比べると-0.04と下降傾向の見通しであり、マイナス水準は継続する見込みである。

[業種別]

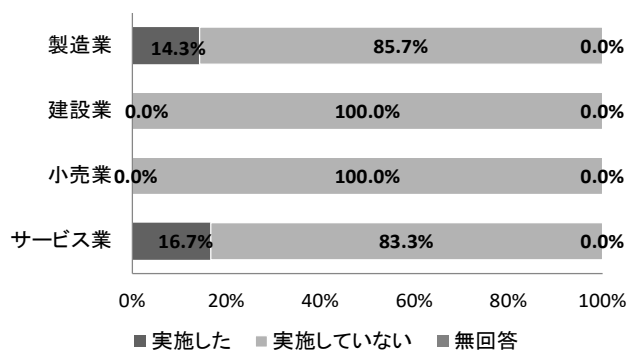
業種/年月	D-I					
	2022年 1～3月	2022年 4～6月	2022年 7～9月	2022年 10～12月	2023年 1～3月	来期の 見通し
製造業	▲ 0.29	▲ 0.14	▲ 0.14	▲ 0.29	▲ 0.29	0.00
建設業	▲ 0.17	0.17	▲ 0.17	▲ 0.17	0.00	▲ 0.33
小売業	▲ 0.17	▲ 0.17	▲ 0.17	▲ 0.17	▲ 0.17	▲ 0.17
サービス業	▲ 0.50	▲ 0.17	▲ 0.17	▲ 0.17	▲ 0.17	▲ 0.17

6. 設備投資

[全業種]

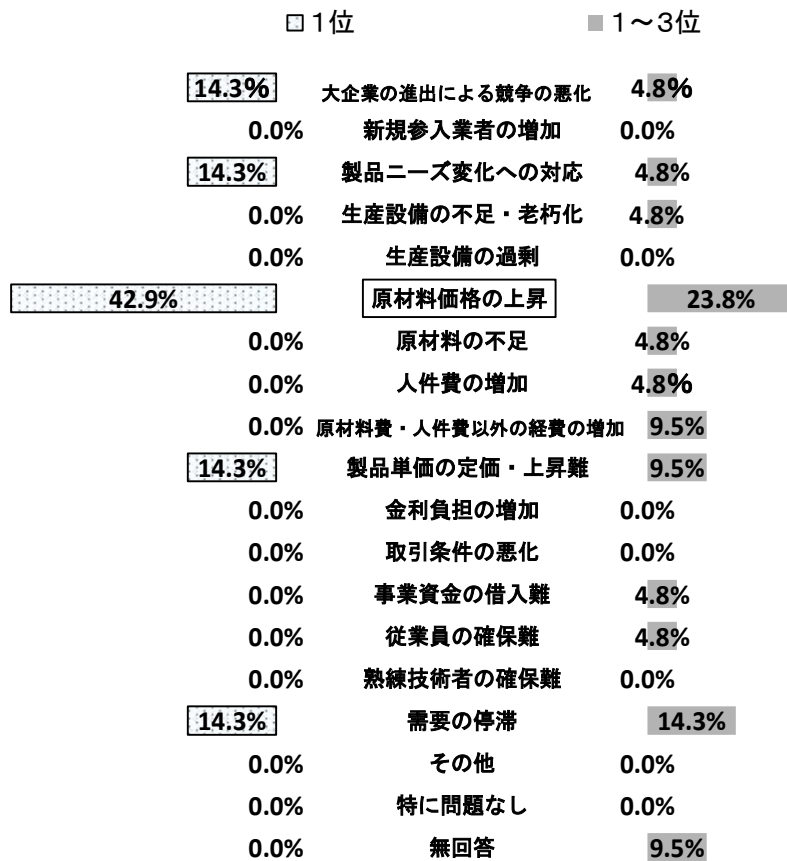


[業種別（今期）]

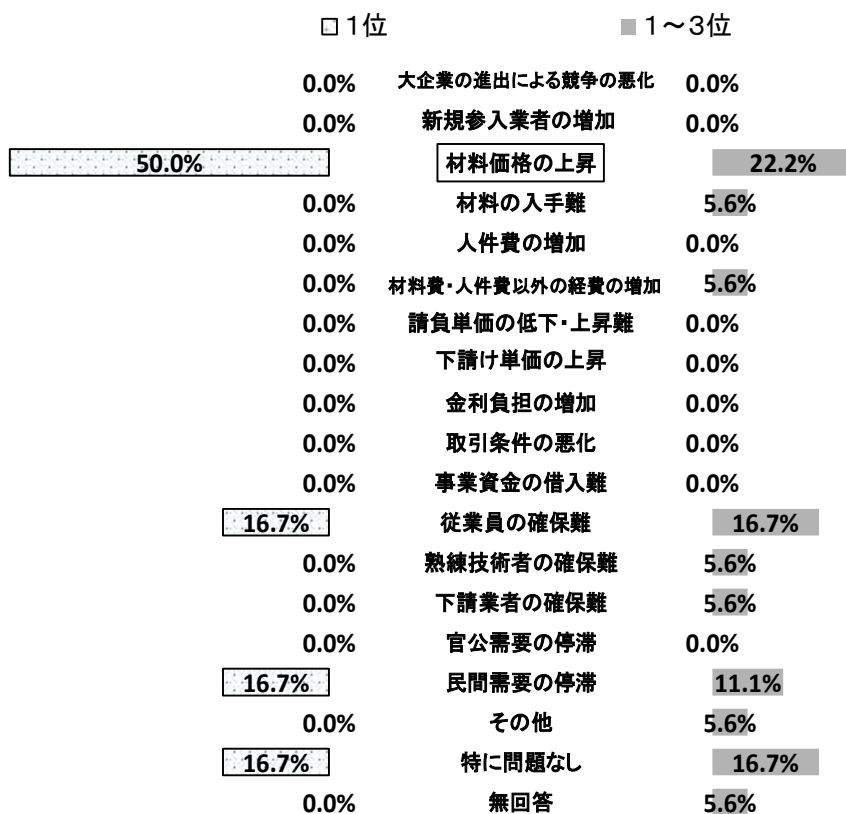


7. 経営上の問題点 ※□: 1位の項目

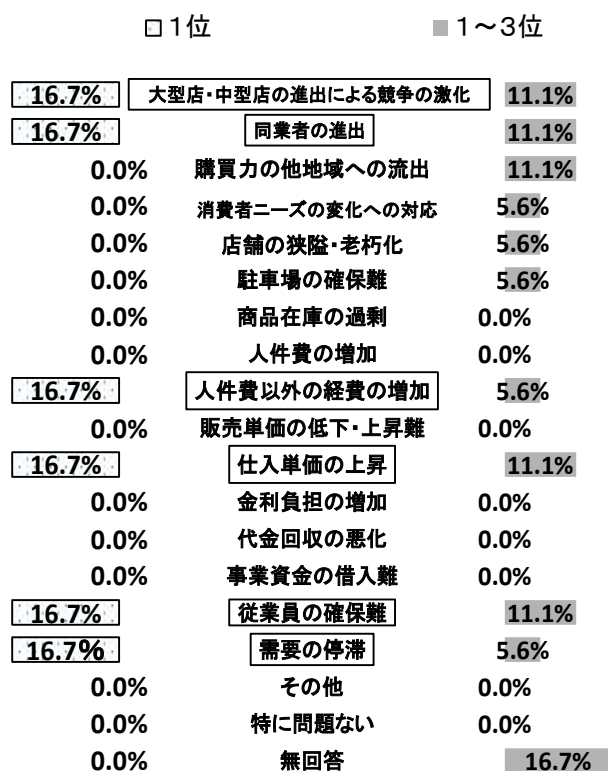
(1) 製造業



(2) 建設業



(3) 小売業



(4) サービス

