

# 美祢市内景況調査[2023年4-6月期]

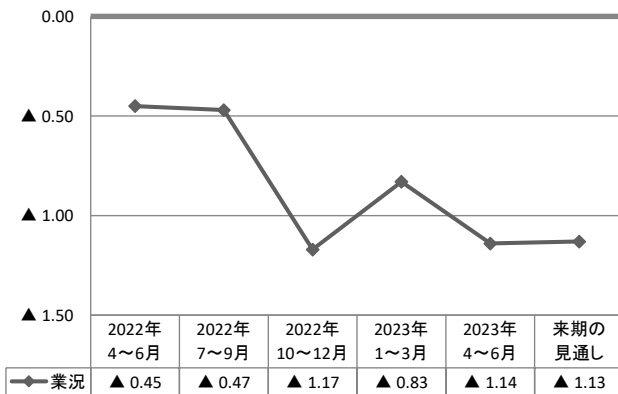
## 1. 概要

(1) 回答数：25件（業種内訳：製造業7 建設業6 小売業6 サービス業6）

(2) DI（ディー・アイ）：業況や売上、資金繰りなどの各種判断を指数化したものである。各項目について「増加・上昇・好転」の割合から「減少・低下・悪化」の割合を差し引いた値で表している。

## 2. 業況DI

[全業種]



2023年4-6月期の業況DIは、▲1.14とマイナス水準を示しており、前年同期と比べると-0.69、前期と比べると-0.31と下降傾向を示した。

業種別にみると、「小売業」は上昇傾向を示したものの、他3業種が横ばいまたは下降傾向となった。

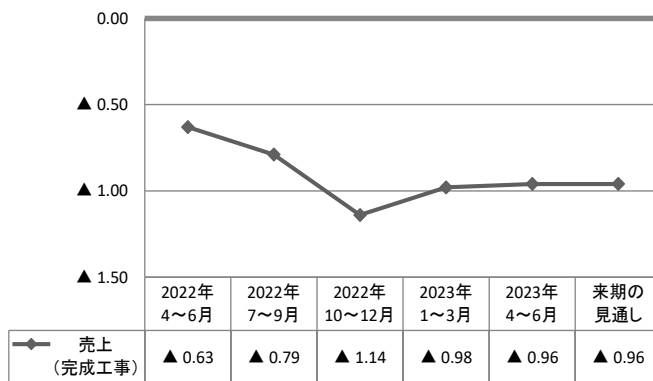
また、来期は▲1.13と今期とほぼ変わらない見通しであり、マイナス水準は継続する見込みである。

[業種別]

業種/年月	D・I					
	2022年 4~6月	2022年 7~9月	2022年 10~12月	2023年 1~3月	2023年 4~6月	来期の見通し
製造業	▲ 0.29	▲ 0.14	0.00	0.00	▲ 0.14	▲ 0.29
建設業	0.17	▲ 0.17	▲ 0.17	0.00	▲ 0.50	▲ 0.50
小売業	▲ 0.33	▲ 0.33	▲ 0.67	▲ 0.50	▲ 0.17	▲ 0.17
サービス業	0.00	0.17	▲ 0.33	▲ 0.33	▲ 0.33	▲ 0.17

## 3. 売上（完成工事）額DI

[全業種]



2023年4-6月期の売上額DIは、▲0.96とマイナス水準を示しており、前年同期に比べると-0.33と下降傾向、前期と比べると+0.02と上昇傾向を示した。

業種別にみると、「サービス業」は回復傾向をみせたが、他3業種が横ばいまたは下降傾向となった。

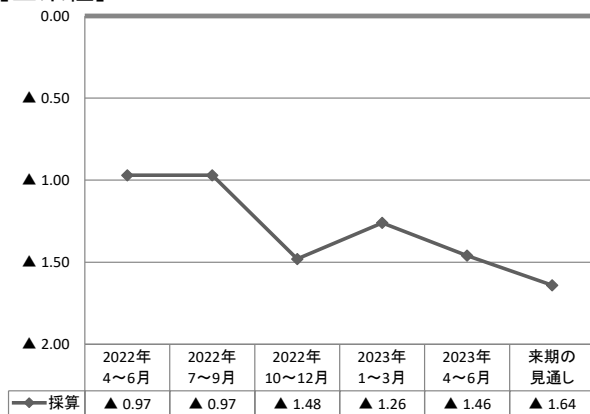
来期も、▲0.96と今期と変わらない見通しであり、マイナス水準は継続する見込みである。

[業種別]

業種/年月	D・I					
	2022年 4~6月	2022年 7~9月	2022年 10~12月	2023年 1~3月	2023年 4~6月	来期の見通し
製造業	▲ 0.29	▲ 0.29	▲ 0.14	▲ 0.14	▲ 0.29	▲ 0.29
建設業	▲ 0.17	▲ 0.33	▲ 0.33	▲ 0.17	▲ 0.50	▲ 0.83
小売業	▲ 0.50	▲ 0.50	▲ 0.50	▲ 0.50	▲ 0.50	▲ 0.17
サービス業	0.33	0.33	▲ 0.17	▲ 0.17	0.33	0.33

#### 4. 採算（経常利益）D I

[全業種]



2023年4-6月期の採算DIは、▲1.46とマイナス水準を示しており、前年同期と比べ-0.49、前期と比べると-0.20と下降傾向となった。

業種別にみると、「製造業」と「小売業」は上昇傾向、「建設業」は-0.50と下降傾向、「サービス業」は横ばいを示した。

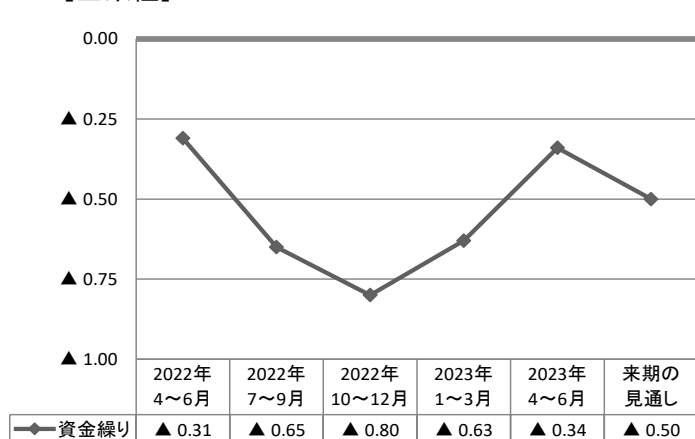
来期も▲1.64と今期に比べると-0.18と下降傾向の見通しであり、マイナス水準は継続する見込みである。

[業種別]

業種/年月	D・I					
	2022年 4～6月	2022年 7～9月	2022年 10～12月	2023年 1～3月	2023年 4～6月	来期の見通し
製造業	▲ 0.14	▲ 0.14	▲ 0.14	▲ 0.43	▲ 0.29	▲ 0.14
建設業	▲ 0.33	▲ 0.50	▲ 0.50	▲ 0.17	▲ 0.67	▲ 0.83
小売業	▲ 0.17	▲ 0.33	▲ 0.67	▲ 0.33	▲ 0.17	▲ 0.17
サービス業	▲ 0.33	0.00	▲ 0.17	▲ 0.33	▲ 0.33	▲ 0.50

#### 5. 資金繰りD I

[全業種]



2023年4-6月期の資金繰りDIは、▲0.34とマイナス水準を示しており、前年同期と比べ-0.03と下降傾向、前期に比べると+0.29と上昇傾向となった。

業種別では、「製造業」「小売業」は回復傾向を見せたが、「建設業」は-0.17と下降傾向、「サービス業」は横ばいを示した。

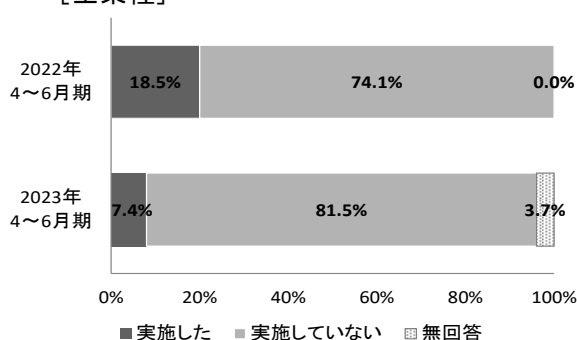
来期は、▲0.50と今期に比べると-0.16、下降傾向の見通しであり、マイナス水準は継続する見込みである。

[業種別]

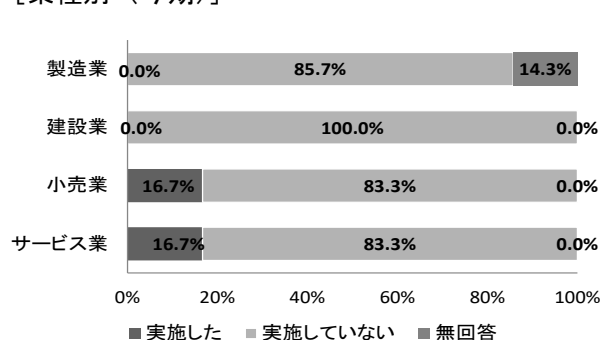
業種/年月	D・I					
	2022年 4～6月	2022年 7～9月	2022年 10～12月	2023年 1～3月	2023年 4～6月	来期の見通し
製造業	▲ 0.14	▲ 0.14	▲ 0.29	▲ 0.29	0.00	0.00
建設業	0.17	▲ 0.17	▲ 0.17	0.00	▲ 0.17	▲ 0.50
小売業	▲ 0.17	▲ 0.17	▲ 0.17	▲ 0.17	0.00	0.00
サービス業	▲ 0.17	▲ 0.17	▲ 0.17	▲ 0.17	▲ 0.17	0.00

#### 6. 設備投資

[全業種]

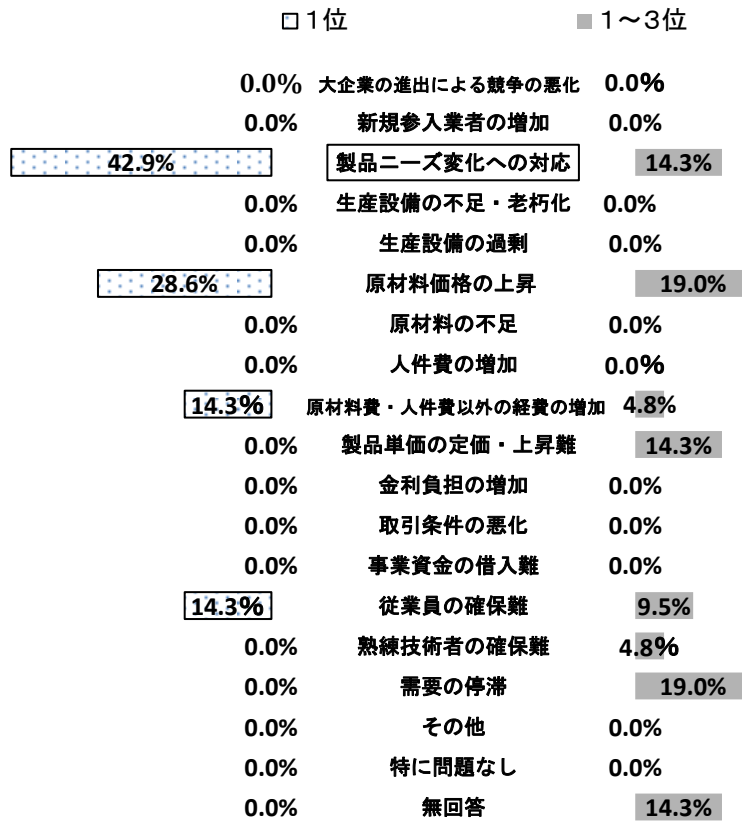


[業種別（今期）]

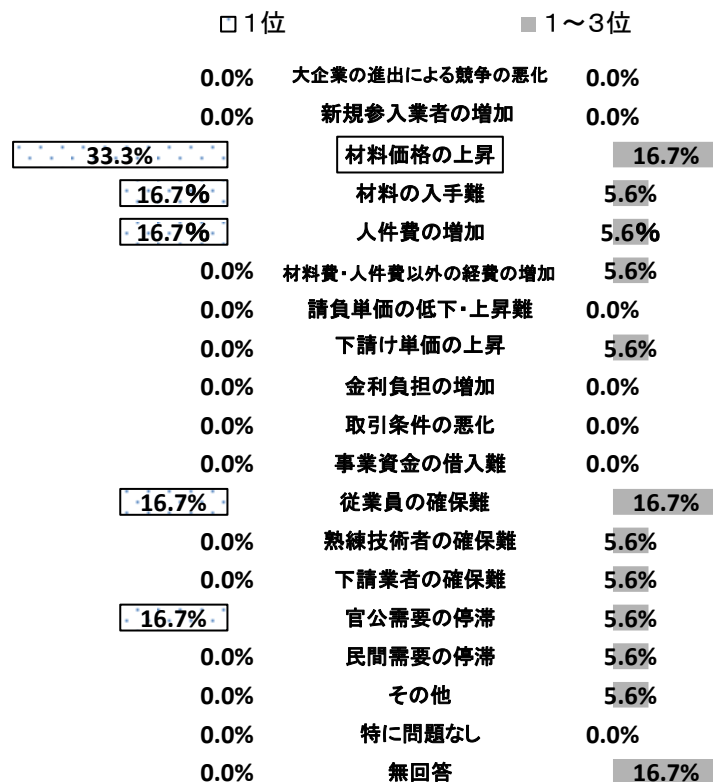


7. 経営上の問題点 ※□: 1位の項目

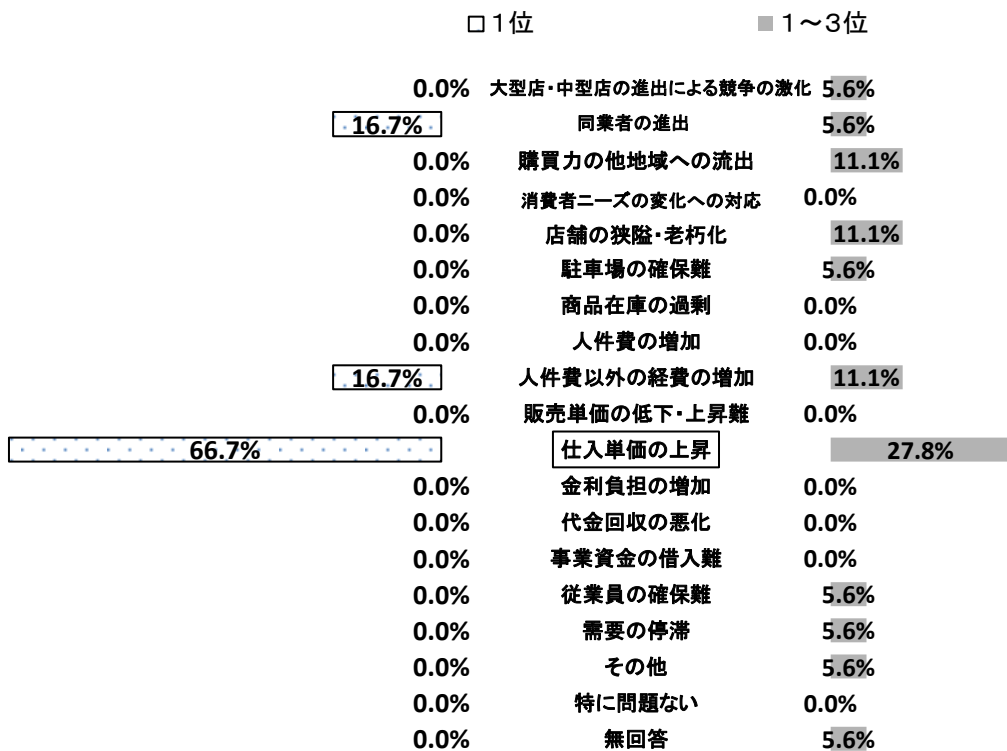
(1) 製造業



(2) 建設業



(3) 小売業



(4) サービス

