

# 美祢市内景況調査[2023年7-9月期]

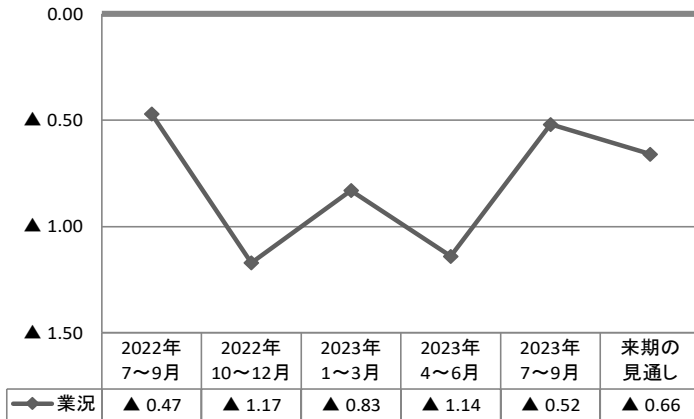
## 1. 概要

(1) 回答数：25件（業種内訳：製造業7 建設業6 小売業6 サービス業6）

(2) DI（ディー・アイ）：業況や売上、資金繰りなどの各種判断を指数化したものである。各項目について「増加・上昇・好転」の割合から「減少・低下・悪化」の割合を差し引いた値で表している。

## 2. 業況DI

[全業種]



2023年7-9月期の業況DIは、▲0.52とマイナス水準を示しており、前年同期と比べると-0.05と減少し、前期と比べると+0.62と上昇傾向を示した。

業種別にみると、「小売業」が-0.16と減少をみせたが、他3業種はDIの増加やプラス水準を示すなど回復傾向をみせた。

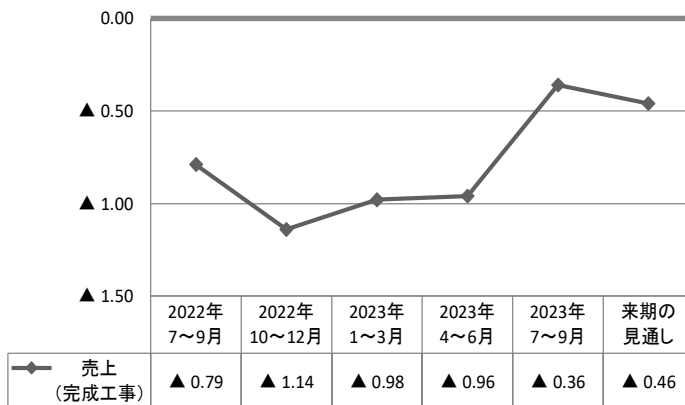
来期は▲0.66と今期に比べると-0.14と減少する見通しであり、マイナス水準は継続する見込みである。

[業種別]

業種/年月	D-I					
	2022年 7~9月	2022年 10~12月	2023年 1~3月	2023年 4~6月	2023年 7~9月	来期の見通し
製造業	▲0.14	0.00	0.00	▲0.14	0.14	0.00
建設業	▲0.17	▲0.17	0.00	▲0.50	▲0.33	▲0.33
小売業	▲0.33	▲0.67	▲0.50	▲0.17	▲0.33	▲0.33
サービス業	0.17	▲0.33	▲0.33	▲0.33	0.00	0.00

## 3. 売上（完成工事）額DI

[全業種]



2023年7-9月期の売上額DIは、▲0.36とマイナス水準を示しており、前年同期と比べると+0.43、前期と比べると+0.60と上昇傾向を示した。

業種別にみると、「製造業」「小売業」はプラス水準を示し、回復傾向を見せたが、「建設業」は▲0.50と前期と変わらず、「サービス業」は-0.16と下降傾向を示した。

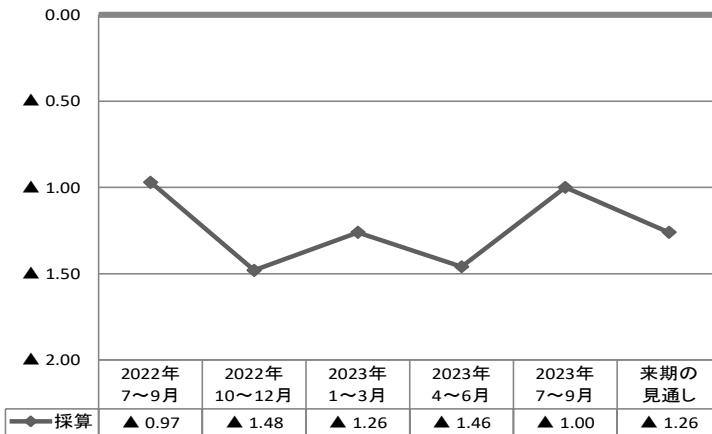
来期は、▲0.46と今期に比べると-0.10減少する見通しであり、マイナス水準は継続する見込みである。

[業種別]

業種/年月	D-I					
	2022年 7~9月	2022年 10~12月	2023年 1~3月	2023年 4~6月	2023年 7~9月	来期の見通し
製造業	▲0.29	▲0.14	▲0.14	▲0.29	0.14	▲0.29
建設業	▲0.33	▲0.33	▲0.17	▲0.50	▲0.50	▲0.17
小売業	▲0.50	▲0.50	▲0.50	▲0.50	0.17	0.00
サービス業	0.33	▲0.17	▲0.17	0.33	▲0.17	0.00

#### 4. 採算（経常利益）D I

[全業種]



2023年7-9月期の採算DIは、▲1.00とマイナス水準を示しており、前年同期と比べ-0.03減少し、前期と比べると+0.46と上昇傾向となった。

業種別にみると、「製造業」と「建設業」は上昇傾向、「小売業」「サービス業」は前期と変わらず、横ばいを示した。

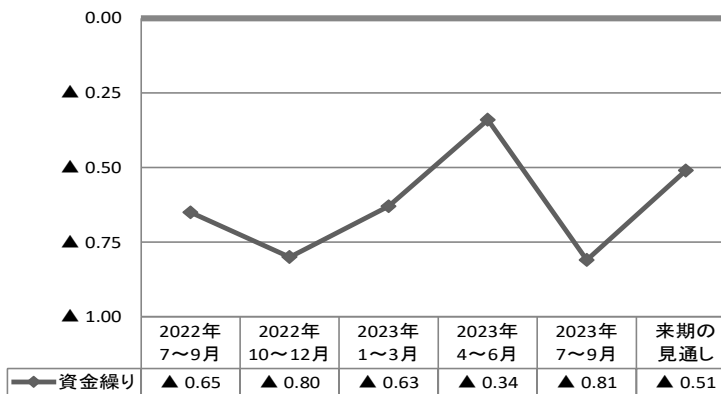
来期は▲1.26と今期に比べると-0.26と減少する見通しであり、マイナス水準は継続する見込みである。

[業種別]

業種/年月	D-I					
	2022年 7~9月	2022年 10~12月	2023年 1~3月	2023年 4~6月	2023年 7~9月	来期の見通し
製造業	▲0.14	▲0.14	▲0.43	▲0.29	0.00	▲0.43
建設業	▲0.50	▲0.50	▲0.17	▲0.67	▲0.50	▲0.33
小売業	▲0.33	▲0.67	▲0.33	▲0.17	▲0.17	▲0.17
サービス業	0.00	▲0.17	▲0.33	▲0.33	▲0.33	▲0.33

#### 5. 資金繰りD I

[全業種]



2023年7-9月期の資金繰りDIは、▲0.81とマイナス水準を示しており、前年同期と比べ-0.16、前期に比べると-0.47と下降傾向となった。

業種別では、「建設業」は前期と変わらず横ばい、他3業種は下降傾向を示した。

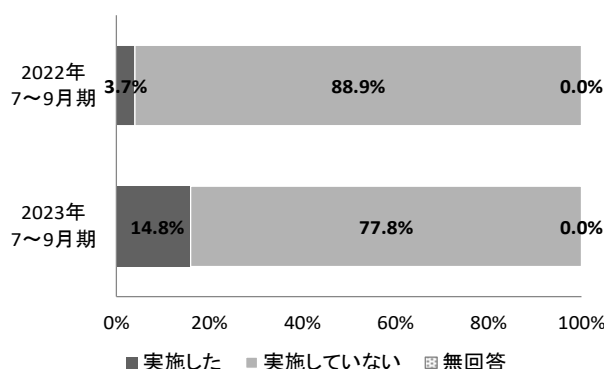
来期は、▲0.51と今期に比べると+0.30と増加する見通しではあるが、マイナス水準は継続する見込みである。

[業種別]

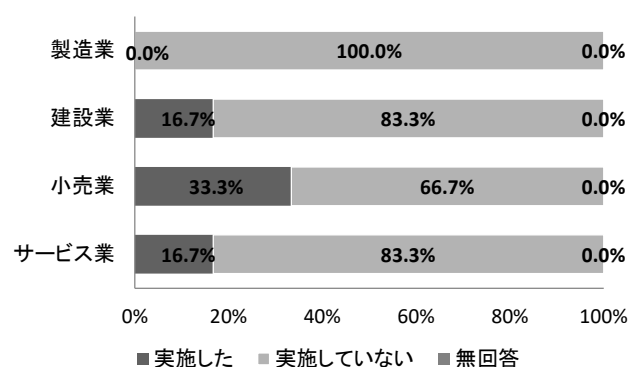
業種/年月	D-I					
	2022年 7~9月	2022年 10~12月	2023年 1~3月	2023年 4~6月	2023年 7~9月	来期の見通し
製造業	▲0.14	▲0.29	▲0.29	0.00	▲0.14	0.00
建設業	▲0.17	▲0.17	0.00	▲0.17	▲0.17	▲0.17
小売業	▲0.17	▲0.17	▲0.17	0.00	▲0.17	▲0.17
サービス業	▲0.17	▲0.17	▲0.17	▲0.17	▲0.33	▲0.17

#### 6. 設備投資

[全業種]

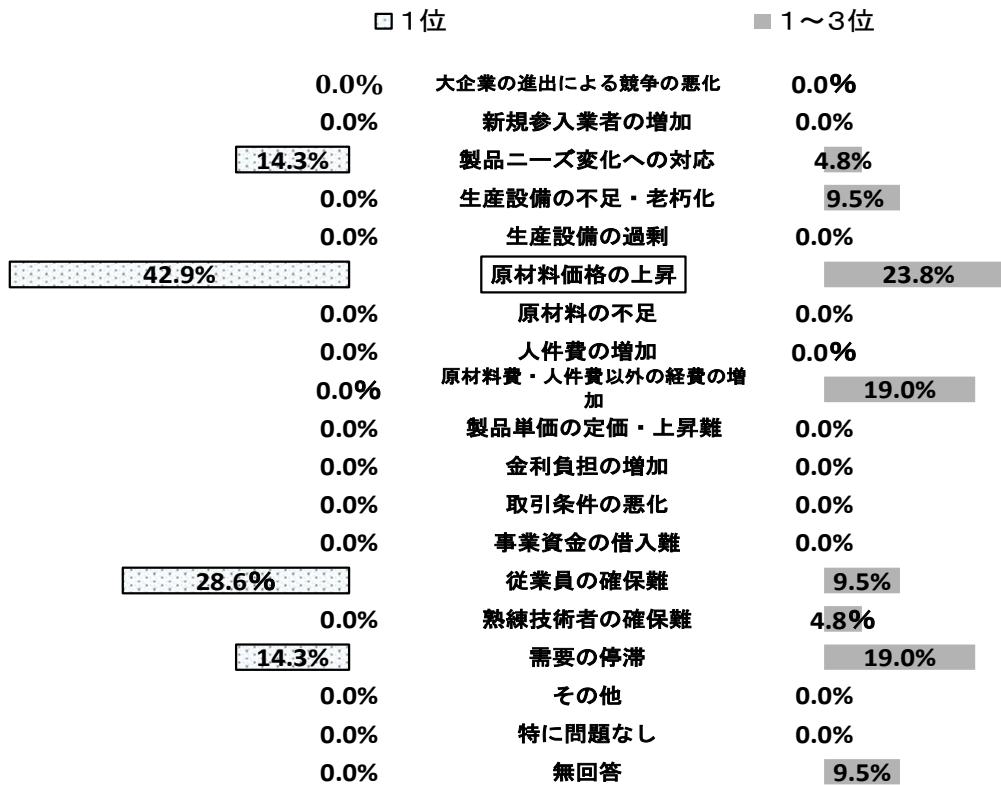


[業種別（今期）]

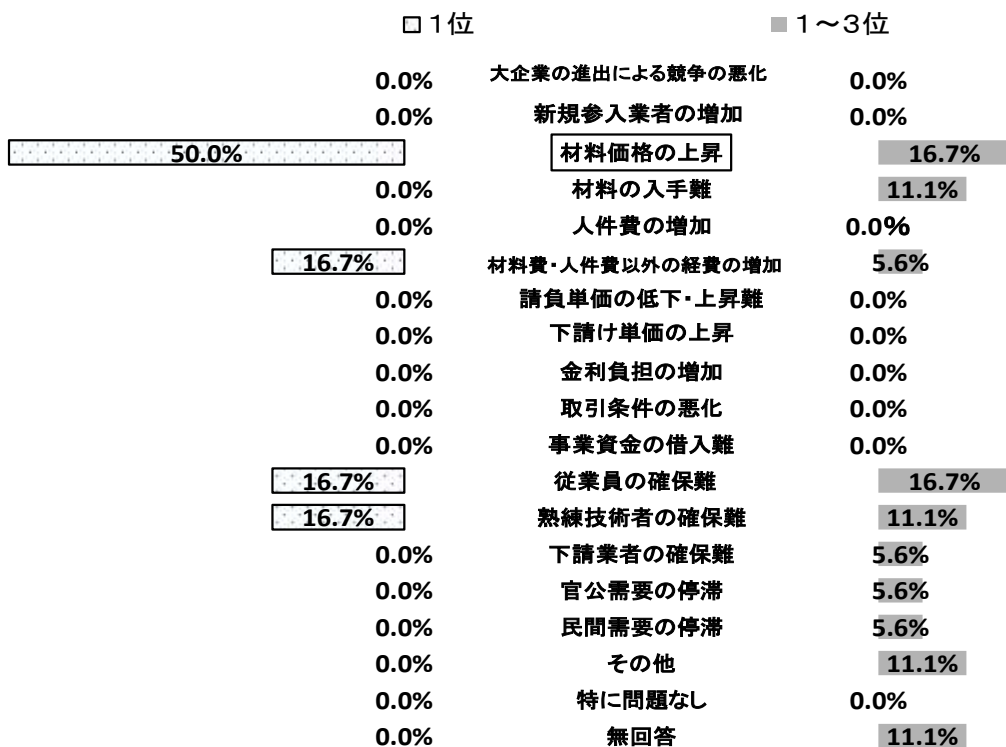


7. 経営上の問題点 ※□: 1位の項目

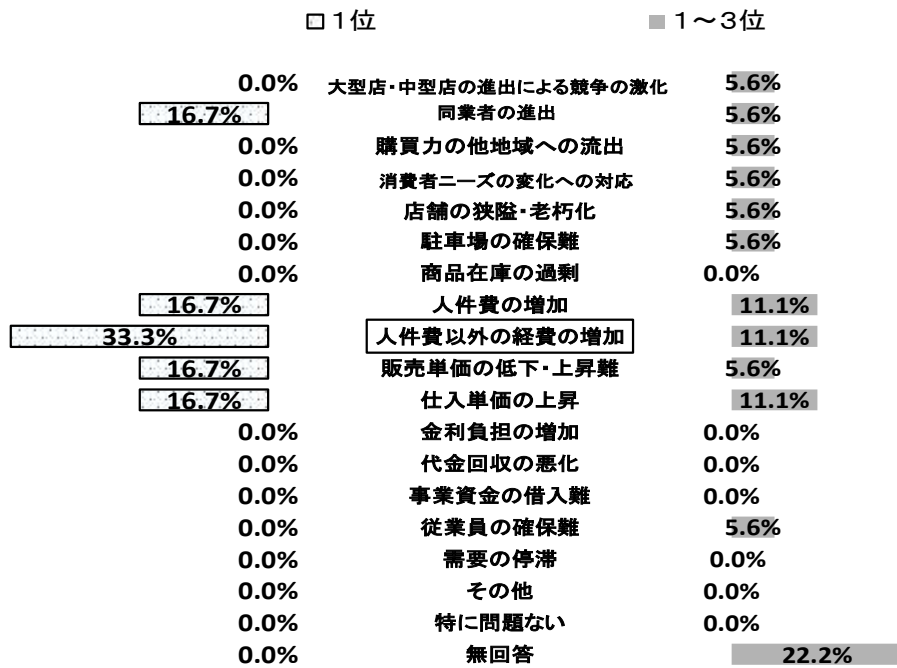
(1) 製造業



(2) 建設業



(3) 小売業



(4) サービス

