

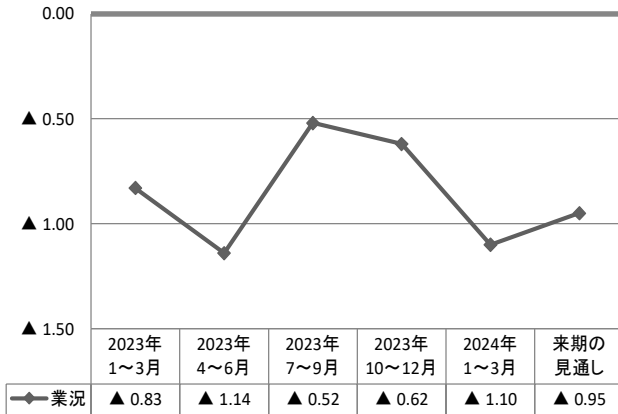
美祢市内景況調査[2024年1-3月期]

1. 概要

- (1) 回答数：25件（業種内訳：製造業7 建設業6 小売業6 サービス業6）
- (2) DI（ディー・アイ）：業況や売上、資金繰りなどの各種判断を指数化したものである。各項目について「増加・上昇・好転」の割合から「減少・低下・悪化」の割合を差し引いた値で表している。

2. 業況DI

[全業種]



2024年1-3月期の業況DIは、▲1.10とマイナス水準を示しており、前年同期と比べると-0.27、前期と比べると-0.48と下降傾向を示した。

業種別にみると、「小売業」「サービス業」は前期と変わらず、「製造業」「建設業」はそれぞれ下降傾向を示した。

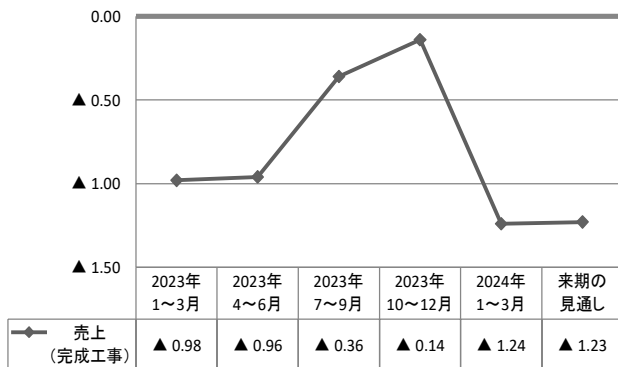
来期は▲0.95と今期に比べて+0.15と上昇傾向の見通しであるが、マイナス水準は継続する見込みである。

[業種別]

業種/年月	D-I					
	2023年 1~3月	2023年 4~6月	2023年 7~9月	2023年 10~12月	2024年 1~3月	来期の見通し
製造業	0.00	▲ 0.14	0.14	▲ 0.29	▲ 0.43	▲ 0.29
建設業	0.00	▲ 0.50	▲ 0.33	0.17	▲ 0.17	▲ 0.33
小売業	▲ 0.50	▲ 0.17	▲ 0.33	▲ 0.33	▲ 0.33	▲ 0.33
サービス業	▲ 0.33	▲ 0.33	0.00	▲ 0.17	▲ 0.17	0.00

3. 売上（完成工事）額DI

[全業種]



2024年1-3月期の売上額DIは、▲1.24とマイナス水準を示しており、前年同期に比べると-0.26、前期と比べると-1.10と下降傾向を示した。

業種別にみると、「小売業」は横ばいだが、他3業種は下降傾向を示した。

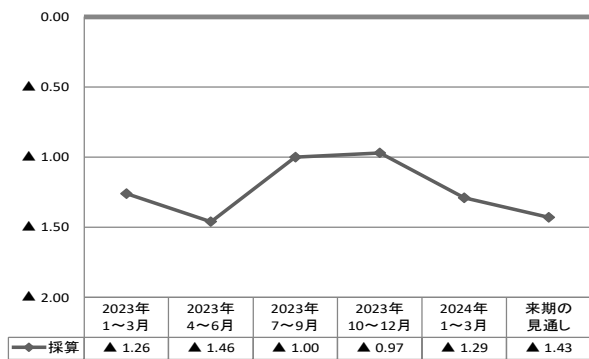
来期は▲1.23と今期と比べて+0.01と上昇傾向の見通しであるが、マイナス水準は継続する見込みである。

[業種別]

業種/年月	D-I					
	2023年 1~3月	2023年 4~6月	2023年 7~9月	2023年 10~12月	2024年 1~3月	来期の見通し
製造業	▲ 0.14	▲ 0.29	0.14	▲ 0.14	▲ 0.57	▲ 0.57
建設業	▲ 0.17	▲ 0.50	▲ 0.50	0.17	▲ 0.33	▲ 0.33
小売業	▲ 0.50	▲ 0.50	0.17	▲ 0.17	▲ 0.17	▲ 0.50
サービス業	▲ 0.17	0.33	▲ 0.17	0.00	▲ 0.17	0.17

4. 採算（経常利益）D I

[全業種]



2024年1～3月期の採算DIは、▲1.29とマイナス水準を示しており、前年同期と比べ-0.03、前期と比べると-0.32と下降傾向を示した。

業種別にみると、「製造業」「建設業」「小売業」は下降傾向、「サービス業」は上昇傾向を示した。

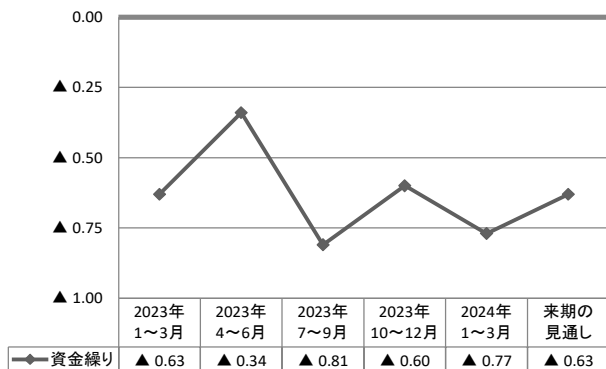
来期は▲1.43と今期に比べて-0.14と下降傾向の見通しであり、マイナス水準は継続する見込みである。

[業種別]

業種/年月	D・I					
	2023年 1～3月	2023年 4～6月	2023年 7～9月	2023年 10～12月	2024年 1～3月	来期の 見通し
製造業	▲ 0.43	▲ 0.29	0.00	▲ 0.14	▲ 0.29	▲ 0.43
建設業	▲ 0.17	▲ 0.67	▲ 0.50	0.00	▲ 0.17	▲ 0.50
小売業	▲ 0.33	▲ 0.17	▲ 0.17	▲ 0.33	▲ 0.50	▲ 0.33
サービス業	▲ 0.33	▲ 0.33	▲ 0.33	▲ 0.50	▲ 0.33	▲ 0.17

5. 資金繰りD I

[全業種]



2024年1～3月期の資金繰りDIは、▲0.77とマイナス水準であり、前年同期と比べると-0.14、前期に比べると-0.17と下降傾向を示した。

業種別では、「建設業」は下降傾向を見せたが他3業種は横ばいとなった。

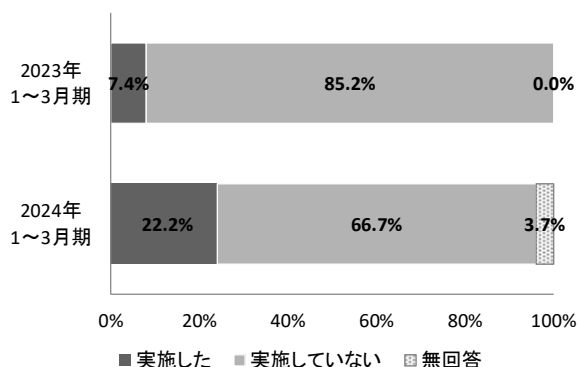
来期は▲0.63と今期に比べると+0.14と上昇傾向の見通しであるが、マイナス水準は継続する見込みである。

[業種別]

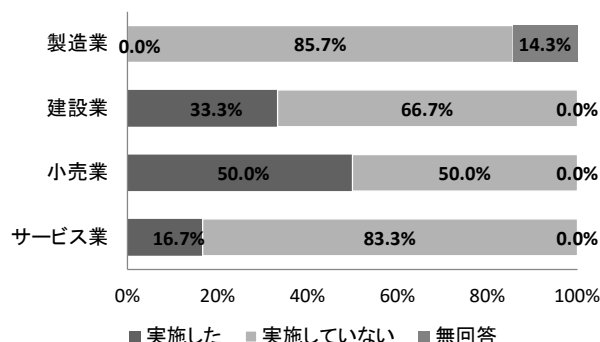
業種/年月	D・I					
	2023年 1～3月	2023年 4～6月	2023年 7～9月	2023年 10～12月	2024年 1～3月	来期の 見通し
製造業	▲ 0.29	0.00	▲ 0.14	▲ 0.43	▲ 0.43	▲ 0.29
建設業	0.00	▲ 0.17	▲ 0.17	0.17	0.00	0.00
小売業	▲ 0.17	0.00	▲ 0.17	▲ 0.17	▲ 0.17	▲ 0.17
サービス業	▲ 0.17	▲ 0.17	▲ 0.33	▲ 0.17	▲ 0.17	▲ 0.17

6. 設備投資

[全業種]

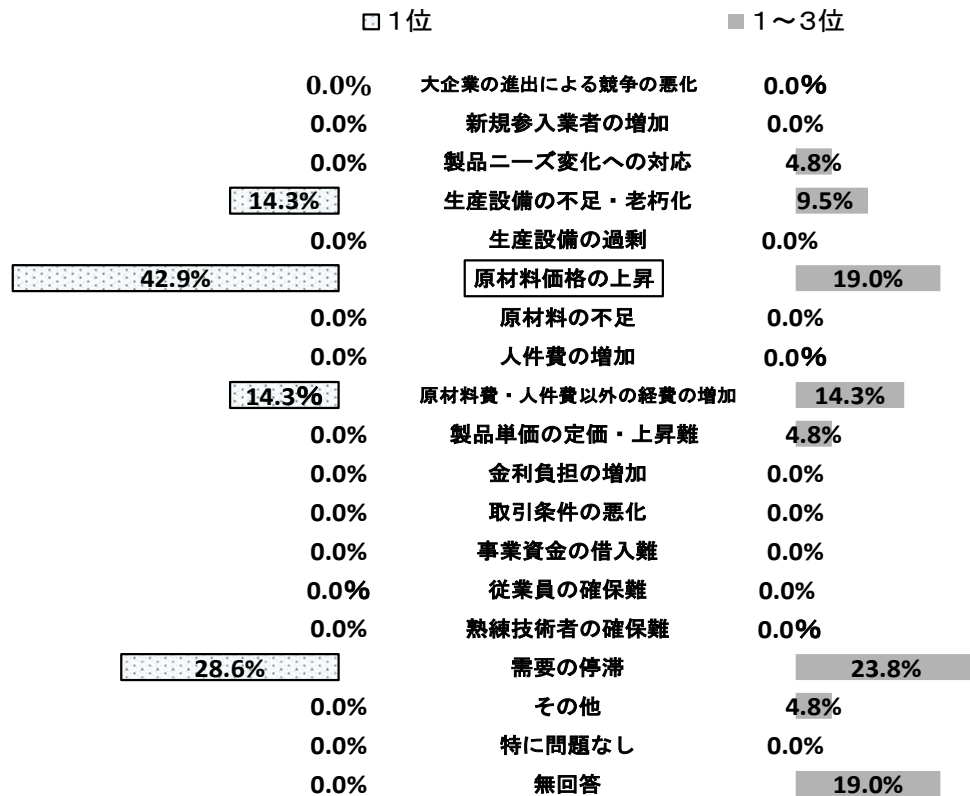


[業種別（今期）]

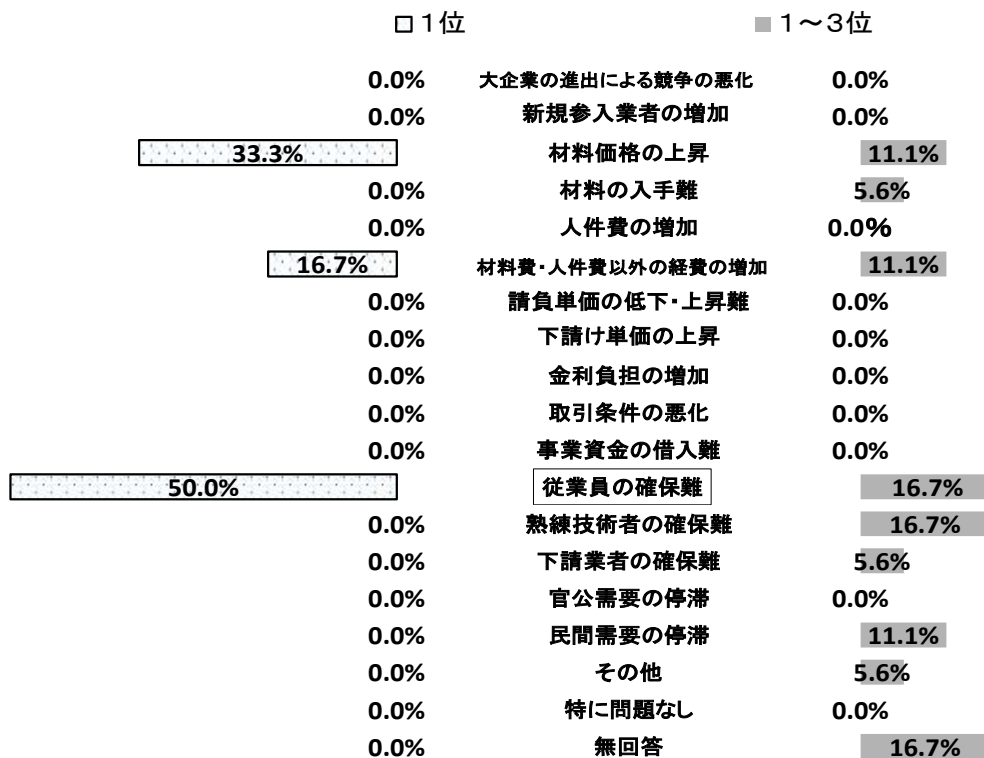


7. 経営上の問題点 ※□: 1位の項目

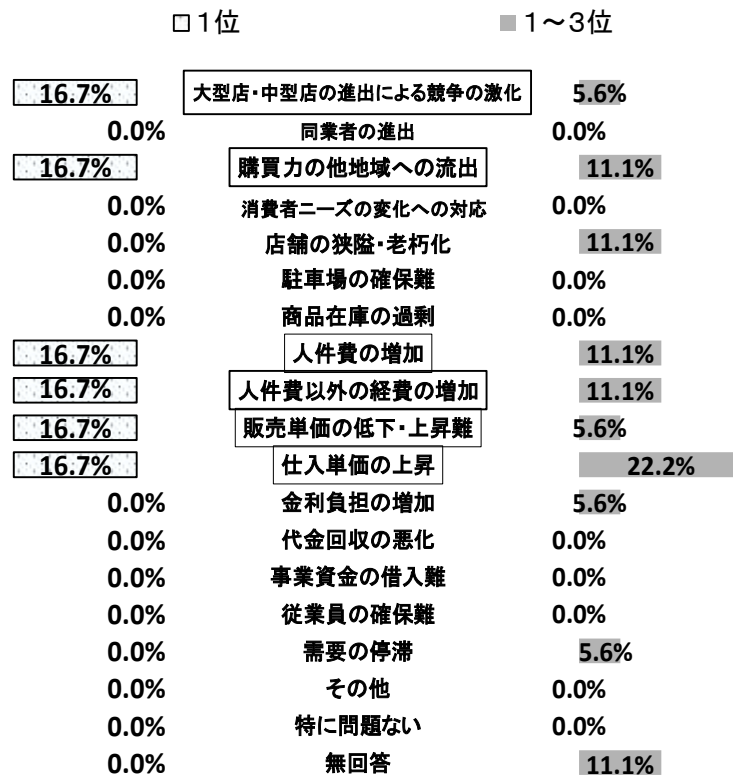
(1) 製造業



(2) 建設業



(3) 小売業



(4) サービス

