

# 美祢市内景況調査[2024年4-6月期]

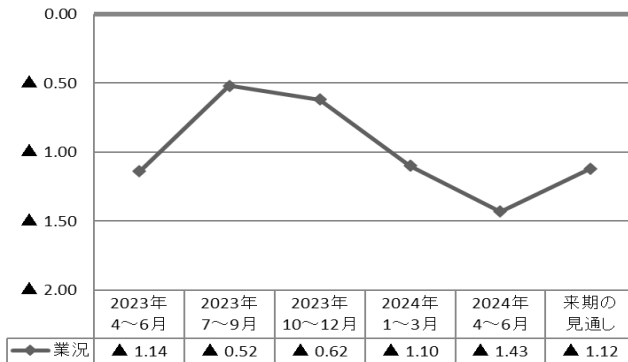
## 1. 概要

(1) 回答数：25件（業種内訳：製造業7 建設業6 小売業6 サービス業6）

(2) DI（ディー・アイ）：業況や売上、資金繰りなどの各種判断を指数化したものである。各項目について「増加・上昇・好転」の割合から「減少・低下・悪化」の割合を差し引いた値で表している。

## 2. 業況DI

[全業種]



2024年4-6月期の業況DIは、▲1.43とマイナス水準を示しており、前年同期と比べると▲0.29、前期と比べると▲0.33と下降傾向を示した。

業種別にみると、どの業種も前期と比べて横ばいまたは下降傾向となった。

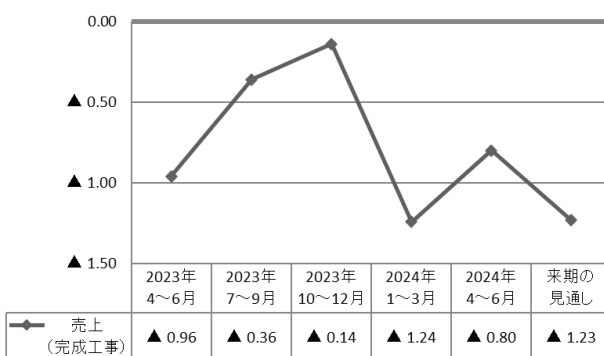
来期は、▲1.12の見通しとなり、今期と比較すると+0.31の上昇傾向を示しているが、マイナス水準は継続する見込みである。

[業種別]

業種/年月	D・I					
	2023年4~6月	2023年7~9月	2023年10~12月	2024年1~3月	2024年4~6月	来期の見通し
製造業	▲0.14	0.14	▲0.29	▲0.43	▲0.43	▲0.29
建設業	▲0.50	▲0.33	0.17	▲0.17	▲0.33	▲0.33
小売業	▲0.17	▲0.33	▲0.33	▲0.33	▲0.50	▲0.33
サービス業	▲0.33	0.00	▲0.17	▲0.17	▲0.17	▲0.17

## 3. 売上（完成工事）額DI

[全業種]



2024年4-6月期の売上額DIは、▲0.80とマイナス水準を示しているが、前年同期と比べると+0.16、前期と比べると+0.44と上昇傾向を示した。

業種別にみると、前期と比べて「製造業」「サービス業」は回復傾向をみせたが、他2業種が横ばいまたは下降傾向となった。

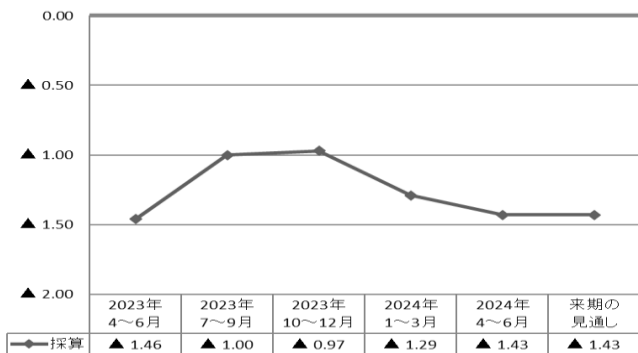
来期は、▲1.23と下降傾向の見通しであり、一度回復はしたが、元に戻る形となり、マイナス水準は継続する見込みである。

[業種別]

業種/年月	D・I					
	2023年4~6月	2023年7~9月	2023年10~12月	2024年1~3月	2024年4~6月	来期の見通し
製造業	▲0.29	0.14	▲0.14	▲0.57	▲0.14	▲0.57
建設業	▲0.50	▲0.50	0.17	▲0.33	▲0.33	▲0.33
小売業	▲0.50	0.17	▲0.17	▲0.17	▲0.33	▲0.33
サービス業	0.33	▲0.17	0.00	▲0.17	0.00	0.00

#### 4. 採算（経常利益）D I

[全業種]



2024年4～6月期の採算DIは、▲1.43とマイナス水準を示しており、前年同期と比べると+0.03の上昇、前期と比べると▲0.14と下降傾向を示した。

業種別にみると、「サービス業」は上昇傾向、「製造業」「建設業」は下降傾向、「小売業」は横ばいを示した。

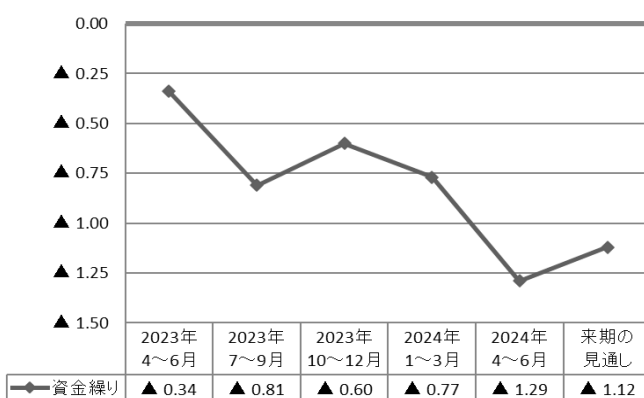
来期も▲1.43と横ばいの見通しであり、マイナス水準は継続する見込みである。

[業種別]

業種/年月	D・I					
	2023年 4～6月	2023年 7～9月	2023年 10～12月	2024年 1～3月	2024年 4～6月	来期の 見通し
製造業	▲ 0.29	0.00	▲ 0.14	▲ 0.29	▲ 0.43	▲ 0.43
建設業	▲ 0.67	▲ 0.50	0.00	▲ 0.17	▲ 0.33	▲ 0.17
小売業	▲ 0.17	▲ 0.17	▲ 0.33	▲ 0.50	▲ 0.50	▲ 0.50
サービス業	▲ 0.33	▲ 0.33	▲ 0.50	▲ 0.33	▲ 0.17	▲ 0.33

#### 5. 資金繰りD I

[全業種]



2024年4～6月期の資金繰りDIは、▲1.29とマイナス水準を示しており、前年同期と比べると▲0.95、前期と比べると▲0.52と下降傾向となった。

業種別では、「製造業」が回復傾向を見せたが他3業種に関しては、下降傾向または横ばいを示した。

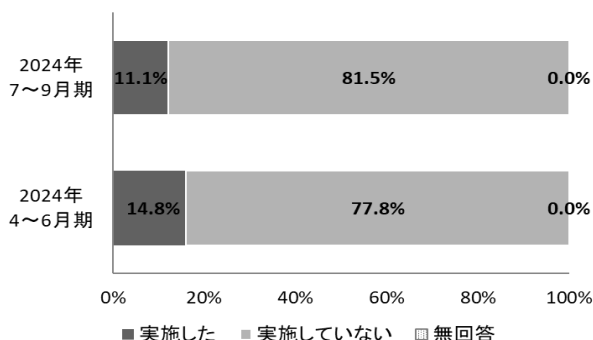
来期は、▲1.12と今期と比べると+0.17の上昇傾向の見通しであるが、マイナス水準は継続する見込みである。

[業種別]

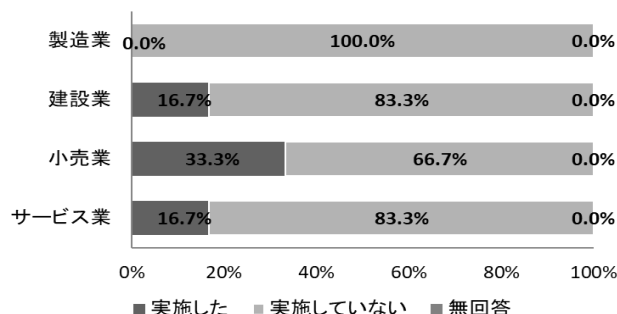
業種/年月	D・I					
	2023年 4～6月	2023年 7～9月	2023年 10～12月	2024年 1～3月	2024年 4～6月	来期の 見通し
製造業	0.00	▲ 0.14	▲ 0.43	▲ 0.43	▲ 0.29	▲ 0.29
建設業	▲ 0.17	▲ 0.17	0.17	0.00	▲ 0.50	▲ 0.33
小売業	0.00	▲ 0.17	▲ 0.17	▲ 0.17	▲ 0.33	▲ 0.33
サービス業	▲ 0.17	▲ 0.33	▲ 0.17	▲ 0.17	▲ 0.17	▲ 0.17

#### 6. 設備投資

[全業種]



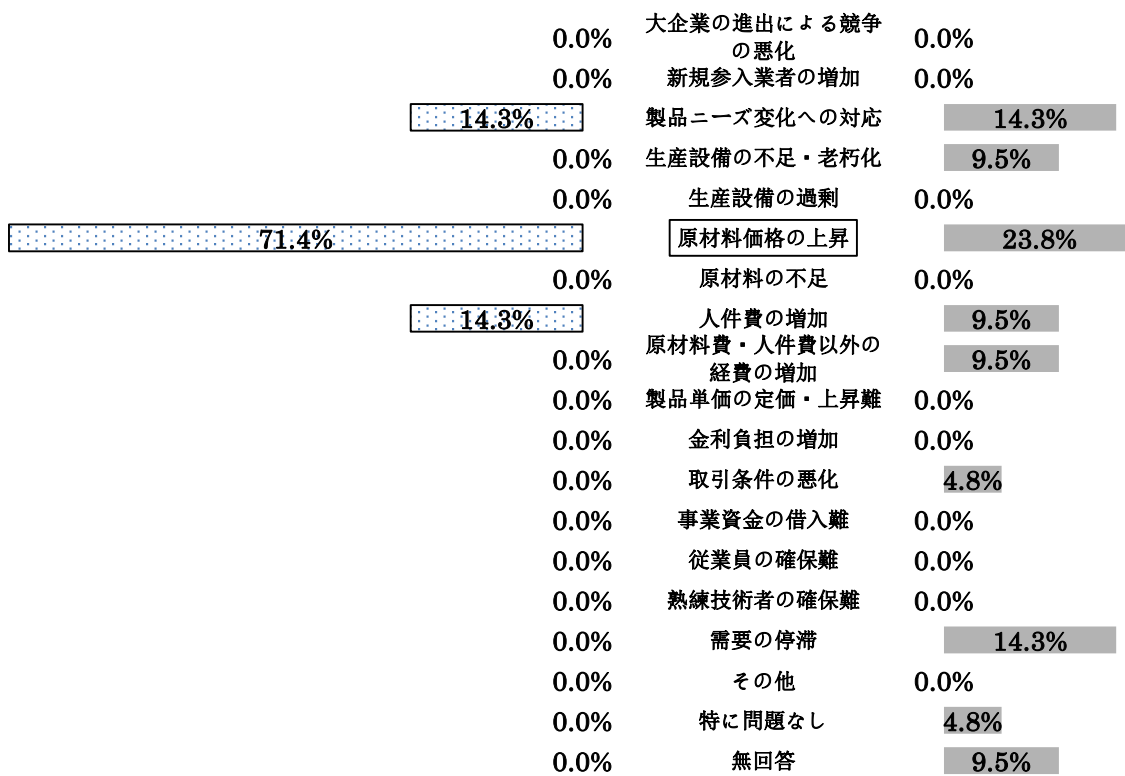
[業種別（今期）]



7. 経営上の問題点 ※□: 1位の項目

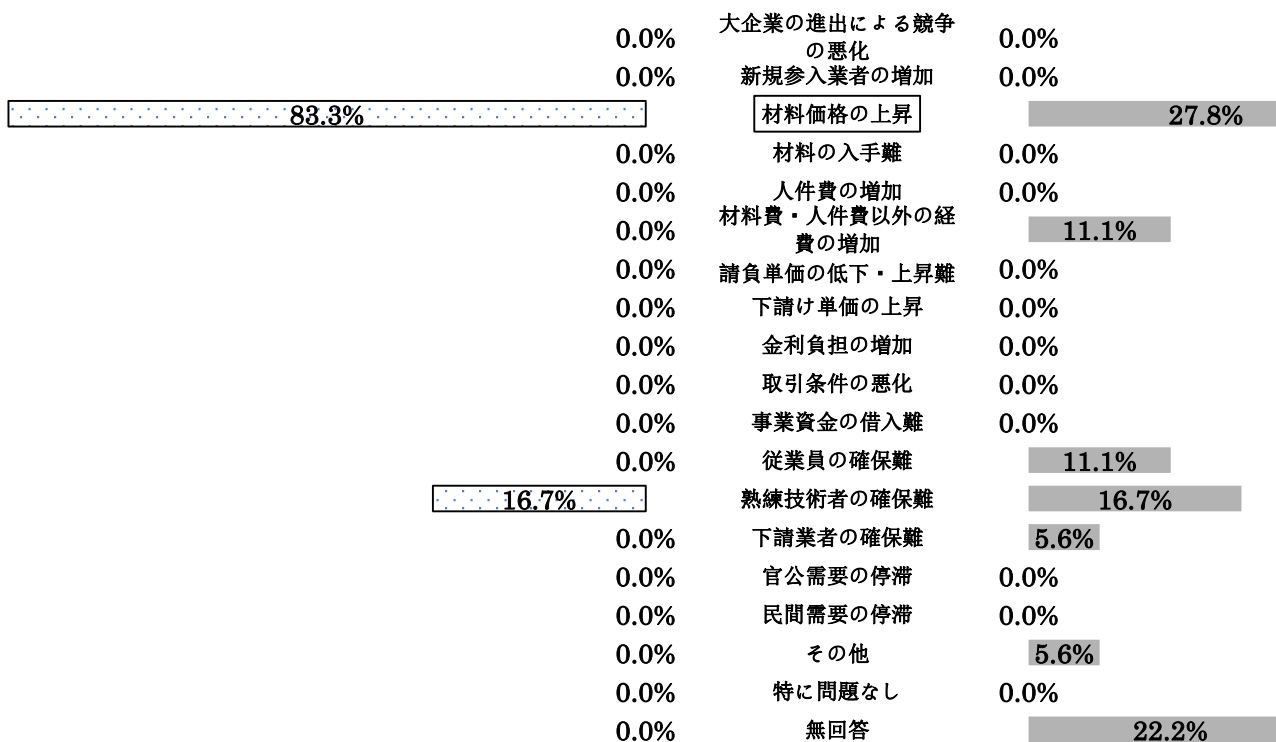
(1) 製造業

□ 1位 ■ 1～3位

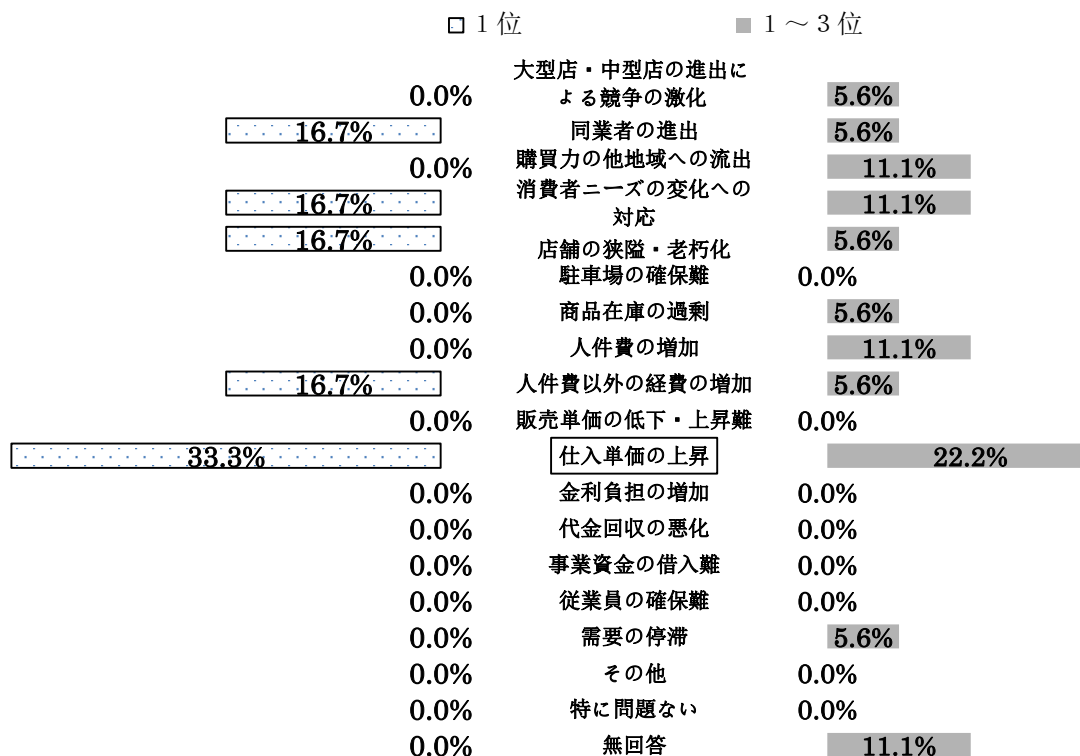


(2) 建設業

□ 1位 ■ 1～3位



(3) 小売業



(4) サービス

