

美祢市内景況調査[2024年7-9月期]

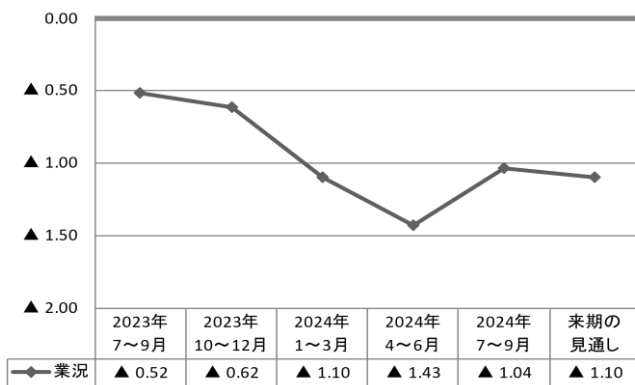
1. 概要

(1) 回答数：25件（業種内訳：製造業7 建設業6 小売業6 サービス業6）

(2) DI（ディー・アイ）：業況や売上、資金繰りなどの各種判断を指数化したものである。各項目について「増加・上昇・好転」の割合から「減少・低下・悪化」の割合を差し引いた値で表している。

2. 業況DI

[全業種]



2024年7-9月期の業況DIは、▲1.04とマイナス水準を示しており、前年同期と比べると▲0.52、前期と比べると+0.39と上昇傾向を示した。

業種別に前期と比べてみると、「建設業」「サービス業」は上昇傾向を示し、他2業種は横ばいまたは下降傾向となった。

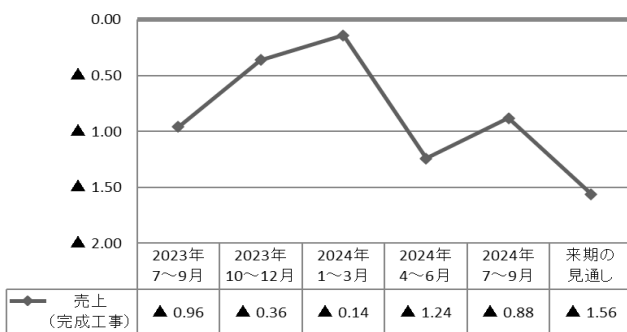
来期は、▲1.10の見通しとなり、今期と比較すると▲0.06の下降傾向を示しており、マイナス水準は継続する見込みである。

[業種別]

業種/年月	D・I					
	2023年7~9月	2023年10~12月	2024年1~3月	2024年4~6月	2024年7~9月	来期の見通し
製造業	0.14	▲ 0.29	▲ 0.43	▲ 0.43	▲ 0.71	▲ 0.43
建設業	▲ 0.33	0.17	▲ 0.17	▲ 0.33	0.17	▲ 0.17
小売業	▲ 0.33	▲ 0.33	▲ 0.33	▲ 0.50	▲ 0.50	▲ 0.33
サービス業	0.00	▲ 0.17	▲ 0.17	▲ 0.17	0.00	▲ 0.17

3. 売上（完成工事）額DI

[全業種]



2024年7-9月期の売上額DIは、▲0.88とマイナス水準を示しているが、前年同期と比べると+0.08、前期と比べると+0.36と上昇傾向を示した。

業種別にみると、前期と比べて「建設業」「サービス業」は上昇傾向をみせたが、他2業種が横ばいまたは下降傾向となった。

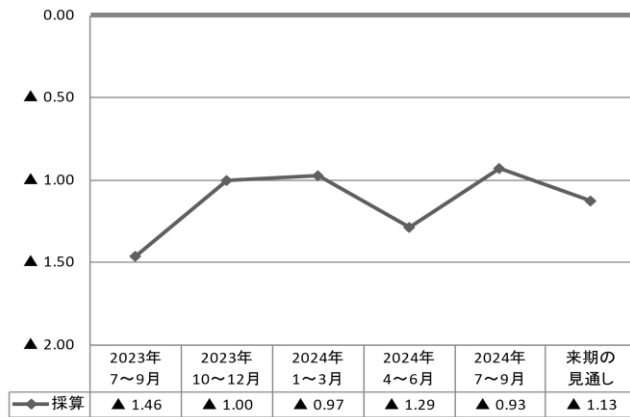
来期は、▲1.56と下降傾向の見通しであり、一度回復を見せたが、再び元に戻ってしまう形となった。マイナス水準は継続する見込みである。

[業種別]

業種/年月	D・I					
	2023年7~9月	2023年10~12月	2024年1~3月	2024年4~6月	2024年7~9月	来期の見通し
製造業	▲ 0.29	0.14	▲ 0.14	▲ 0.57	▲ 0.71	▲ 0.57
建設業	▲ 0.50	▲ 0.50	0.17	▲ 0.33	0.00	▲ 0.33
小売業	▲ 0.50	0.17	▲ 0.17	▲ 0.17	▲ 0.67	▲ 0.33
サービス業	0.33	▲ 0.17	0.00	▲ 0.17	0.50	▲ 0.33

4. 採算（経常利益）D I

[全業種]



2024年7-9月期の採算DIは、▲0.93とマイナス水準を示しており、前年同期と比べると+0.53の上昇、前期と比べると+0.36と上昇傾向を示した。

業種別にみると、「建設業」が+0.50の上昇傾向を示し、他3業種に関しては下降傾向または横ばいを示した。

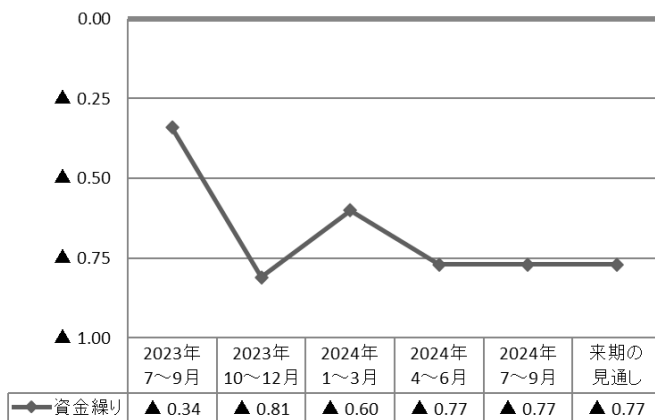
来期も▲1.13と下降傾向の見通しであり、マイナス水準は継続する見込みである。

[業種別]

業種/年月	D-I					
	2023年 7～9月	2023年 10～12月	2024年 1～3月	2024年 4～6月	2024年 7～9月	来期の 見通し
製造業	▲ 0.29	0.00	▲ 0.14	▲ 0.29	▲ 0.43	▲ 0.29
建設業	▲ 0.67	▲ 0.50	0.00	▲ 0.17	0.33	▲ 0.17
小売業	▲ 0.17	▲ 0.17	▲ 0.33	▲ 0.50	▲ 0.50	▲ 0.50
サービス業	▲ 0.33	▲ 0.33	▲ 0.50	▲ 0.33	▲ 0.33	▲ 0.17

5. 資金繰りD I

[全業種]



2024年7-9月期の資金繰りDIは、▲0.77とマイナス水準を示しており、前年同期と比べると▲0.43、前期に比べると横ばいを示した。

業種別では、全4業種が横ばいを示した。

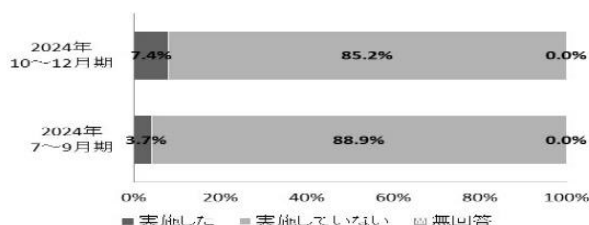
来期は、▲0.77と今期に比べると横ばいの見通しであり、マイナス水準は継続する見込みである。

[業種別]


業種/年月	D-I					
	2023年 7～9月	2023年 10～12月	2024年 1～3月	2024年 4～6月	2024年 7～9月	来期の 見通し
製造業	0.00	▲ 0.14	▲ 0.43	▲ 0.43	▲ 0.43	▲ 0.43
建設業	▲ 0.17	▲ 0.17	0.17	0.00	0.00	0.00
小売業	0.00	▲ 0.17	▲ 0.17	▲ 0.17	▲ 0.17	▲ 0.17
サービス業	▲ 0.17	▲ 0.33	▲ 0.17	▲ 0.17	▲ 0.17	▲ 0.17

6. 設備投資

[全業種]

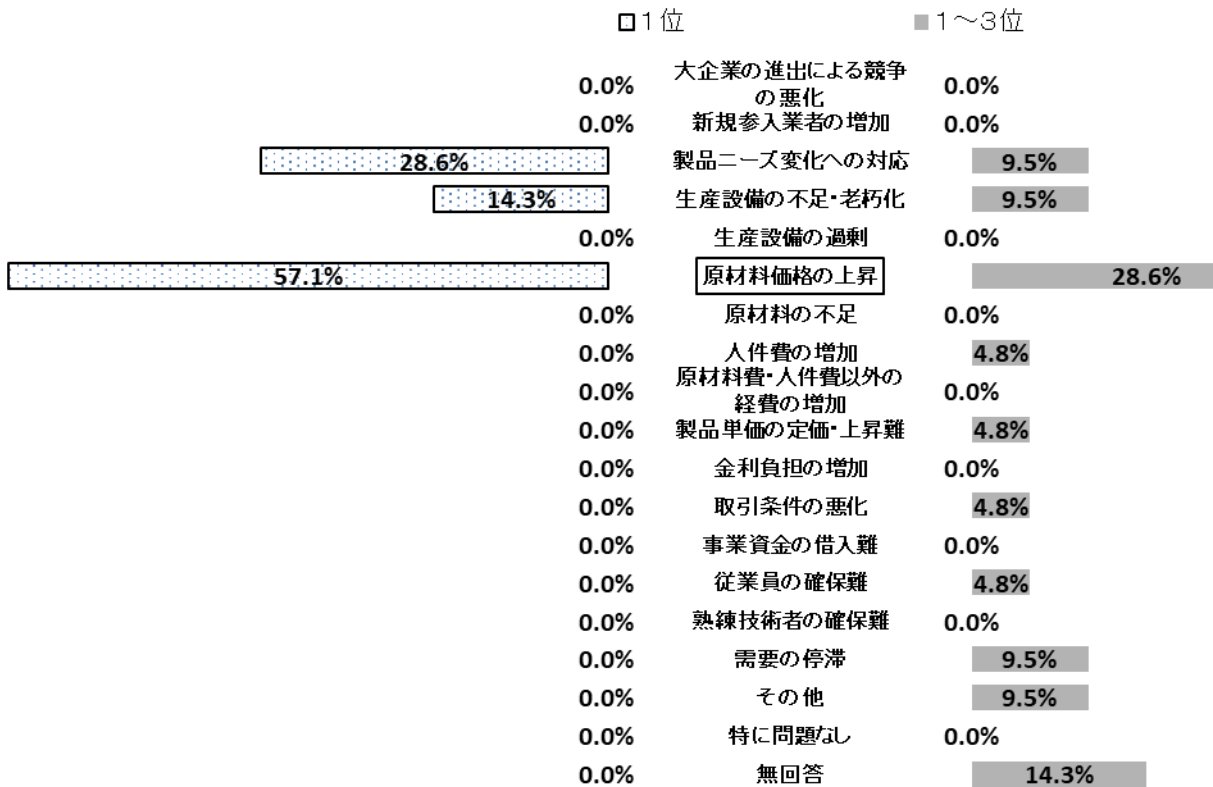


[業種別（今期）]

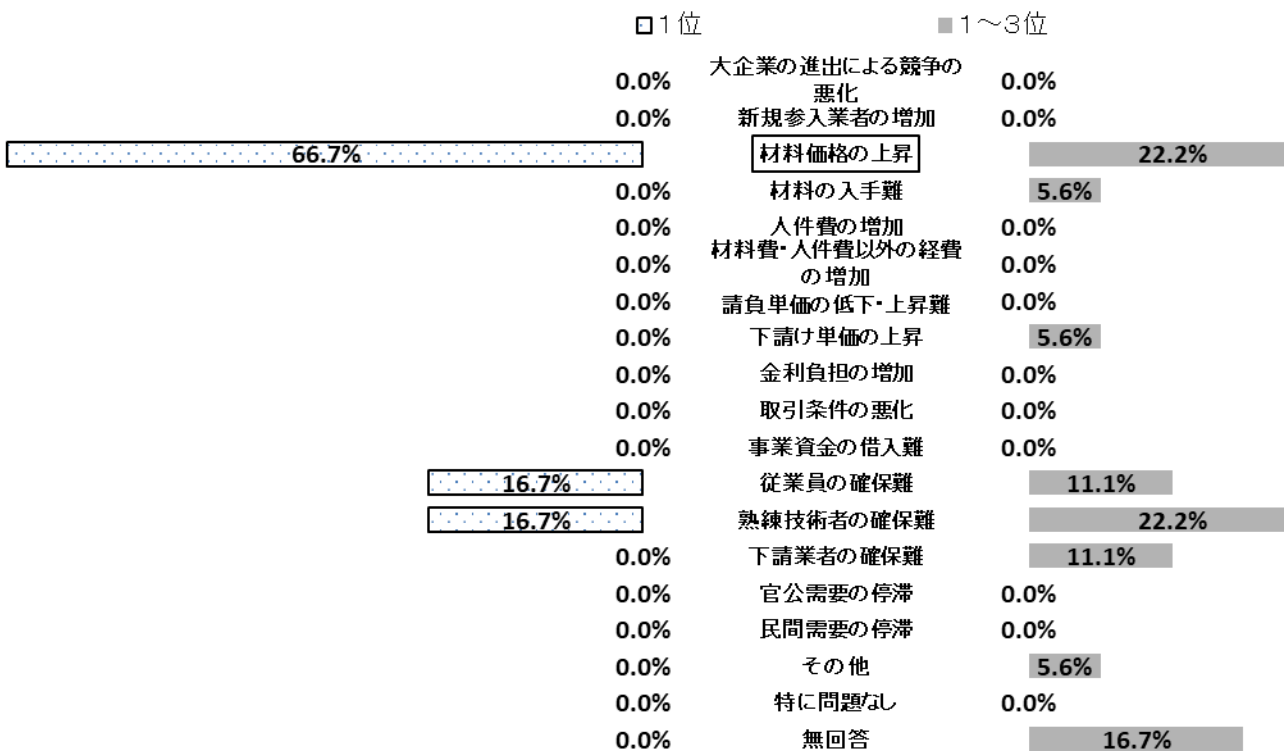


7. 経営上の問題点 ※□: 1位の項目


(1) 製造業



(2) 建設業



(3) 小売業



(4) サービス

