

# 美祢市内景況調査[2025年1-3月期]

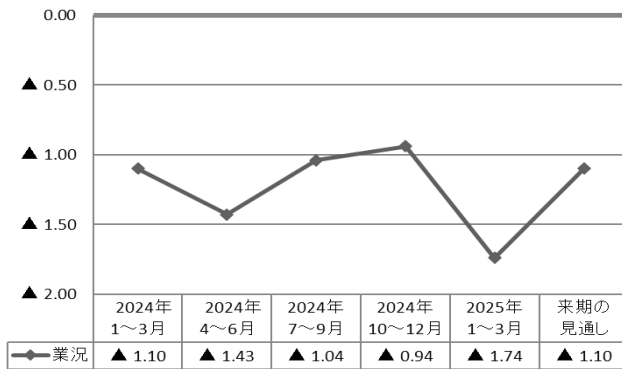
## 1. 概要

(1) 回答数：25件（業種内訳：製造業7 建設業6 小売業6 サービス業6）

(2) DI（ディー・アイ）：業況や売上、資金繰りなどの各種判断を指数化したものである。各項目について「増加・上昇・好転」の割合から「減少・低下・悪化」の割合を差し引いた値で表している。

## 2. 業況DI

[全業種]



2025年1-3月期の業況DIは、▲1.74とマイナス水準を示しており、前年同期と比べると▲0.64、前期と比べると▲0.8と下降傾向を示した。

業種別に前期と比べてみると、4業種全体が下降傾向を示している。

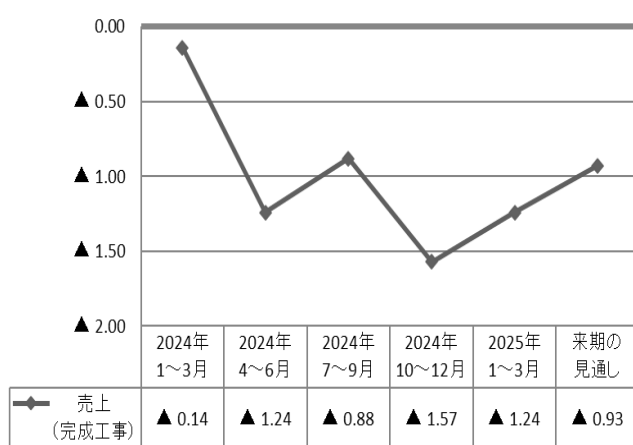
来期は、▲1.10の見通しとなり、今期と比較すると+0.64の上昇傾向を示しており、マイナス水準は継続する見込みである。

[業種別]

業種/年月	D・I					
	2024年 1~3月	2024年 4~6月	2024年 7~9月	2024年 10~12月	2025年 1~3月	来期の見通し
製造業	▲ 0.43	▲ 0.43	▲ 0.71	▲ 0.43	▲ 0.57	▲ 0.43
建設業	▲ 0.17	▲ 0.33	0.17	▲ 0.17	▲ 0.17	▲ 0.17
小売業	▲ 0.33	▲ 0.50	▲ 0.50	▲ 0.17	▲ 0.67	▲ 0.33
サービス業	▲ 0.17	▲ 0.17	0.00	▲ 0.17	▲ 0.33	▲ 0.17
計	▲ 1.10	▲ 1.43	▲ 1.04	▲ 0.94	▲ 1.74	▲ 1.10

### 3. 売上（完成工事）額D I

[全業種]



2025年1-3月期の売上額DIは、▲1.24とマイナス水準を示しており、前年同期と比べると▲1.1の下降傾向、前期と比べると+0.33と上昇傾向を示した。

業種別にみると、前期と比べて「小売業」は上昇傾向をみせたが、他3業種が下降傾向、または横ばいを示した。

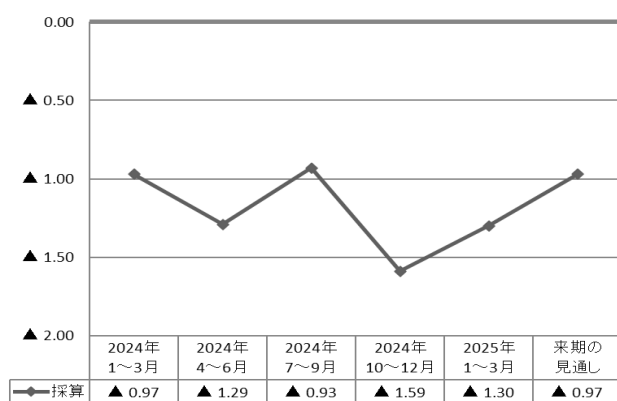
来期は、▲0.93と+0.31の上昇傾向を見通しており、前期から来期にかけて徐々に回復へと向かっている。しかしながら来期もマイナス水準は継続する見込みである。

[業種別]

業種/年月	D-I					
	2024年 1~3月	2024年 4~6月	2024年 7~9月	2024年 10~12月	2025年 1~3月	来期の 見通し
製造業	▲0.14	▲0.57	▲0.71	▲0.57	▲0.57	▲0.43
建設業	0.17	▲0.33	0.00	▲0.33	▲0.33	▲0.50
小売業	▲0.17	▲0.17	▲0.67	▲0.50	▲0.17	▲0.17
サービス業	0.00	▲0.17	0.50	▲0.17	▲0.17	0.17
計	▲0.14	▲1.24	▲0.88	▲1.57	▲1.24	▲0.93

#### 4. 採算（経常利益）D I

[全業種]



2025年1-3月期の採算DIは、▲1.30とマイナス水準を示しており、前年同期と比べると▲0.33の下降、前期と比べると+0.29と上昇傾向を示した。

業種別にみると、「製造業」と「サービス業」が上昇傾向を示し、他2業種に関しては下降傾向または横ばいを示した。

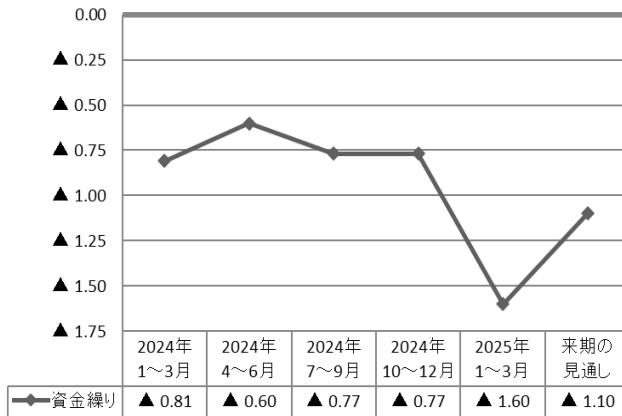
来期は▲0.97、今期と比較して+0.33の上昇傾向の見通しであるが、マイナス水準は継続する見込みである。

[業種別]

業種/年月	D・I					
	2024年 1～3月	2024年 4～6月	2024年 7～9月	2024年 10～12月	2025年 1～3月	来期の 見通し
製造業	▲ 0.14	▲ 0.29	▲ 0.43	▲ 0.43	▲ 0.14	▲ 0.14
建設業	0.00	▲ 0.17	0.33	▲ 0.33	▲ 0.33	▲ 0.33
小売業	▲ 0.33	▲ 0.50	▲ 0.50	▲ 0.33	▲ 0.50	▲ 0.33
サービス業	▲ 0.50	▲ 0.33	▲ 0.33	▲ 0.50	▲ 0.33	▲ 0.17
計	▲ 0.97	▲ 1.29	▲ 0.93	▲ 1.59	▲ 1.30	▲ 0.97

## 5. 資金繰りDI

[全業種]



2025年1~3月期の資金繰りDIは、▲1.60とマイナス水準を示しており、前年同期と比べると▲0.79、下降傾向を示している。

業種別では、4業種全体が下降傾向、または横ばいを示した。

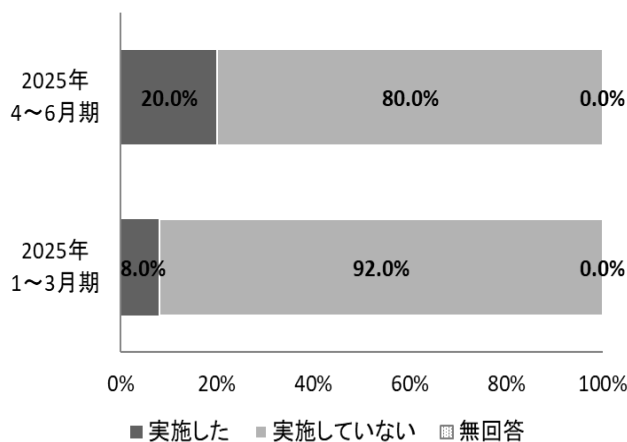
来期は、▲1.10と今期に比べると+0.5、上昇傾向の見通しであるが、マイナス水準は継続する見込みである。

[業種別]

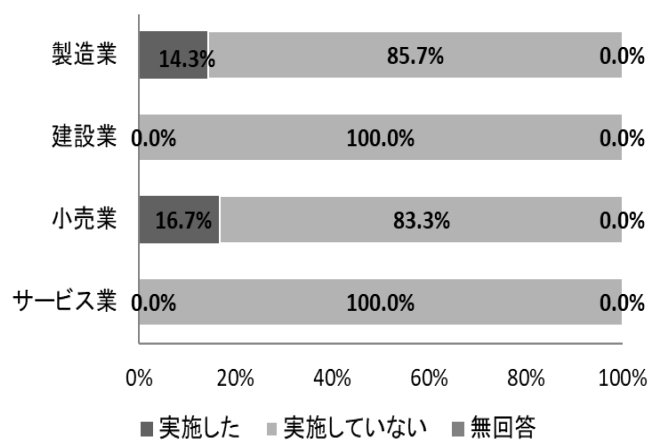
業種/年月	D・I					
	2024年 1~3月	2024年 4~6月	2024年 7~9月	2024年 10~12月	2025年 1~3月	来期の見通し
製造業	▲ 0.14	▲ 0.43	▲ 0.43	▲ 0.43	▲ 0.43	▲ 0.43
建設業	▲ 0.17	0.17	0.00	0.00	▲ 0.17	▲ 0.17
小売業	▲ 0.17	▲ 0.17	▲ 0.17	▲ 0.17	▲ 0.67	▲ 0.33
サービス業	▲ 0.33	▲ 0.17	▲ 0.17	▲ 0.17	▲ 0.33	▲ 0.17
計	▲ 0.81	▲ 0.60	▲ 0.77	▲ 0.77	▲ 1.60	▲ 1.10

## 6. 設備投資

[全業種]




[業種別 (今期)]



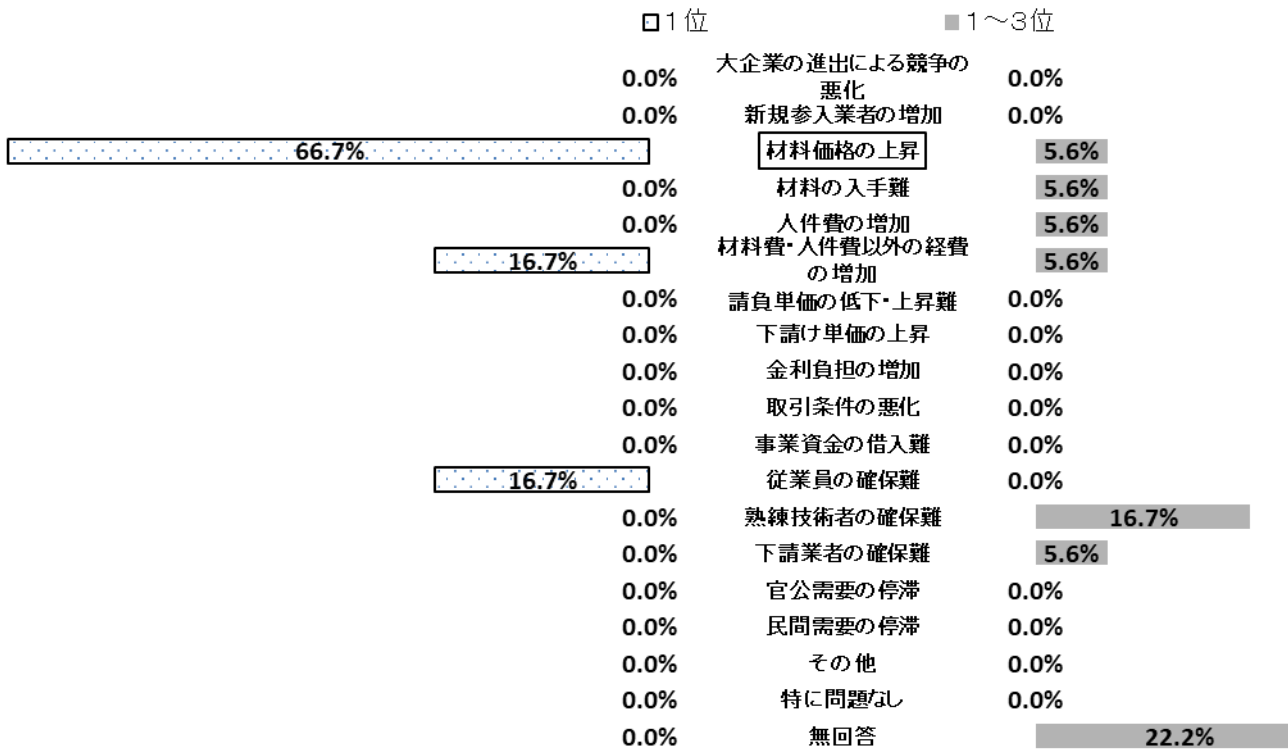
## 7. 経営上の問題点

※□: 1位の項目


(1) 製造業



(2) 建設業



(3) 小売業



(4) サービス

