

# 美祢市内景況調査[平成 28 年 10-12 月期]

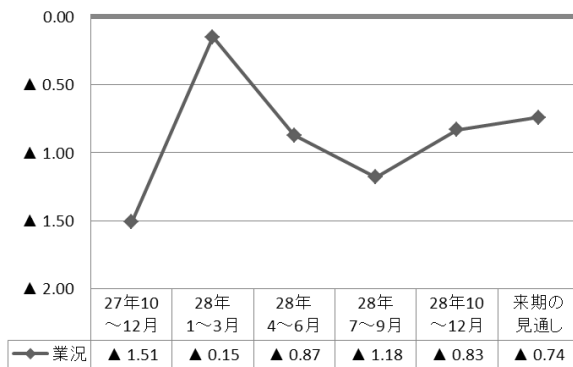
## 1. 概要

(1) 回答数：27 件（業種内訳：製造業 7 建設業 6 小売業 7 サービス業 7）

(2) D I（ディー・アイ）：業況や売上、資金繰りなどの各種判断を指数化したものである。各項目について「増加・上昇・好転」の割合から「減少・低下・悪化」の割合を差し引いた値で表している。

## 2. 業況 D I

[全業種]



県内景気は緩やかに回復の基調にある中、市内業況も同様の傾向を示している。

平成 28 年 10-12 月期の業況 D I は▲0.83(前期比+0.35)と改善を示し、業種別にみると、建設業が 0.17(前期比+0.5)と「好転」し、その他の業種はほぼ横ばいとなっている。

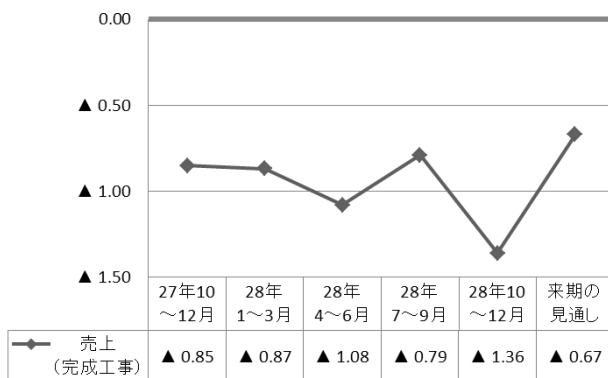
来期の見通しは▲0.74 と「悪化」を推移しているが、今期比+0.09 と緩やかな回復を示している。

[業種別]

業種/年月	27年 10~12月	28年 1~3月	28年 4~6月	28年 7~9月	28年 10~12月	来期の 見通し
製造業	▲ 0.33	0.00	0.00	▲ 0.14	▲ 0.14	0.00
建設業	▲ 0.33	0.00	▲ 0.67	▲ 0.33	0.17	▲ 0.17
小売業	▲ 0.25	0.25	0.00	▲ 0.57	▲ 0.57	▲ 0.43
サービス業	▲ 0.60	▲ 0.40	▲ 0.20	▲ 0.14	▲ 0.29	▲ 0.14

## 3. 売上（完成工事）額 D I

[全業種]



売上額 D I は▲1.36(前期比▲0.57)と大幅に「減少」し、前年同期▲0.85(前年比▲0.51)と比べても悪化を示した。

業種別にみると、建設業以外の全業種で「減少」を示し、サービス業は▲0.29 と 3 期ぶりに悪化した。

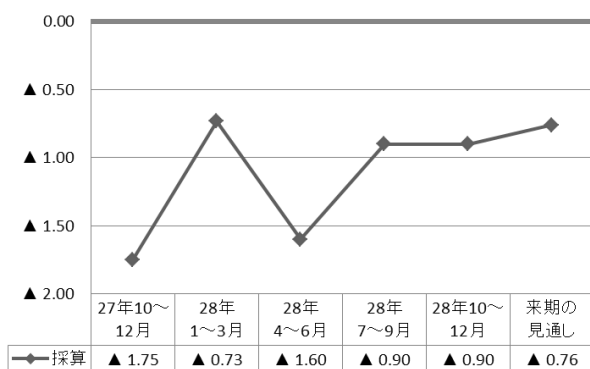
しかし、来期は▲0.67(今期比+0.69)と全体的には回復の見通しを示している。

[業種別]

業種/年月	27年 10~12月	28年 1~3月	28年 4~6月	28年 7~9月	28年 10~12月	来期の 見通し
製造業	▲ 0.67	▲ 0.67	▲ 0.33	▲ 0.29	▲ 0.57	0.00
建設業	▲ 0.33	0.00	▲ 1.00	0.00	0.00	▲ 0.17
小売業	▲ 0.25	0.00	0.25	▲ 0.50	▲ 0.50	▲ 0.50
サービス業	0.40	▲ 0.20	0.00	0.00	▲ 0.29	0.00

#### 4. 採算（経常利益）D I

[全業種]



採算D Iは▲0.90（前期比±0）と横ばいとなっているが、前年同期▲1.75（前年比+0.85）と比べて大幅な改善を示している。

業種別にみると、建設業は0.17（前期比+0.17）と「好転」を示した一方で、サービス業では▲0.43（前期比▲0.43）と「悪化」、なかでも飲食業の悪化が目立った。

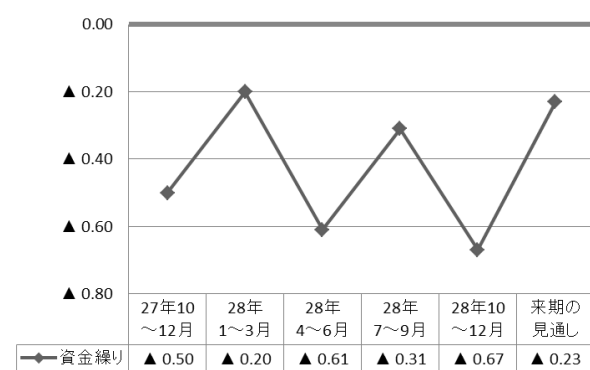
来期の見通しは▲0.76（前期比+0.14）と全体的には回復を示している。

[業種別]

業種/年月	27年10～12月	28年1～3月	28年4～6月	28年7～9月	28年10～12月	来期の見通し
製造業	▲0.33	0.00	0.00	▲0.33	▲0.14	0.00
建設業	▲0.67	▲0.33	▲1.00	0.00	0.17	▲0.33
小売業	▲0.25	0.00	0.00	▲0.57	▲0.50	▲0.43
サービス業	▲0.50	▲0.40	▲0.60	0.00	▲0.43	0.00

#### 5. 資金繰りD I

[全業種]



資金繰りD Iは▲0.67（前期比▲0.36）と「悪化」を示し、前年同期▲0.50（前年比▲0.17）と比べて下回っている。

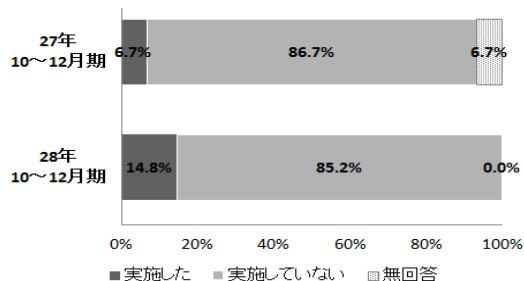
業種別にみると、小売業とサービス業で「悪化」を示したが、来期は▲0.23（今期比+0.44）と「悪化」を推移するも、全業種で回復の見通しを示している。

[業種別]

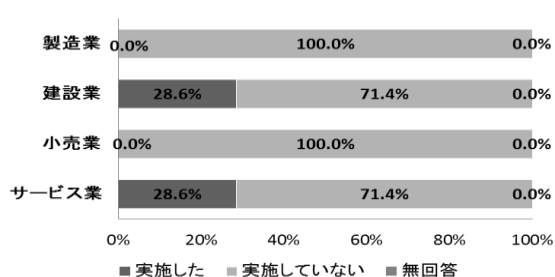
業種/年月	27年10～12月	28年1～3月	28年4～6月	28年7～9月	28年10～12月	来期の見通し
製造業	0.00	0.00	▲0.33	0.15	0.00	0.00
建設業	▲0.50	0.00	▲0.33	▲0.17	0.00	0.00
小売業	0.00	0.00	0.25	▲0.29	▲0.50	▲0.40
サービス業	0.00	▲0.20	▲0.20	0.00	▲0.17	0.17

#### 6. 設備投資 ※今期、建設業はOA機器、建設機械、サービス業は建物への投資を実施した。

[全業種]

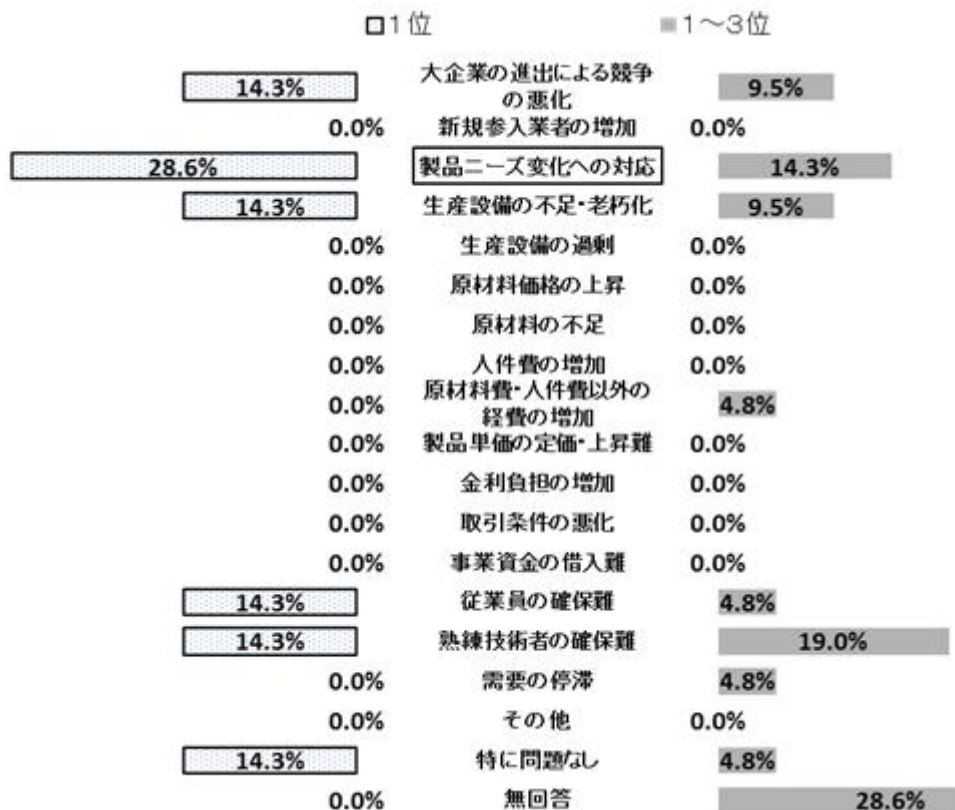


[業種別（今期）]

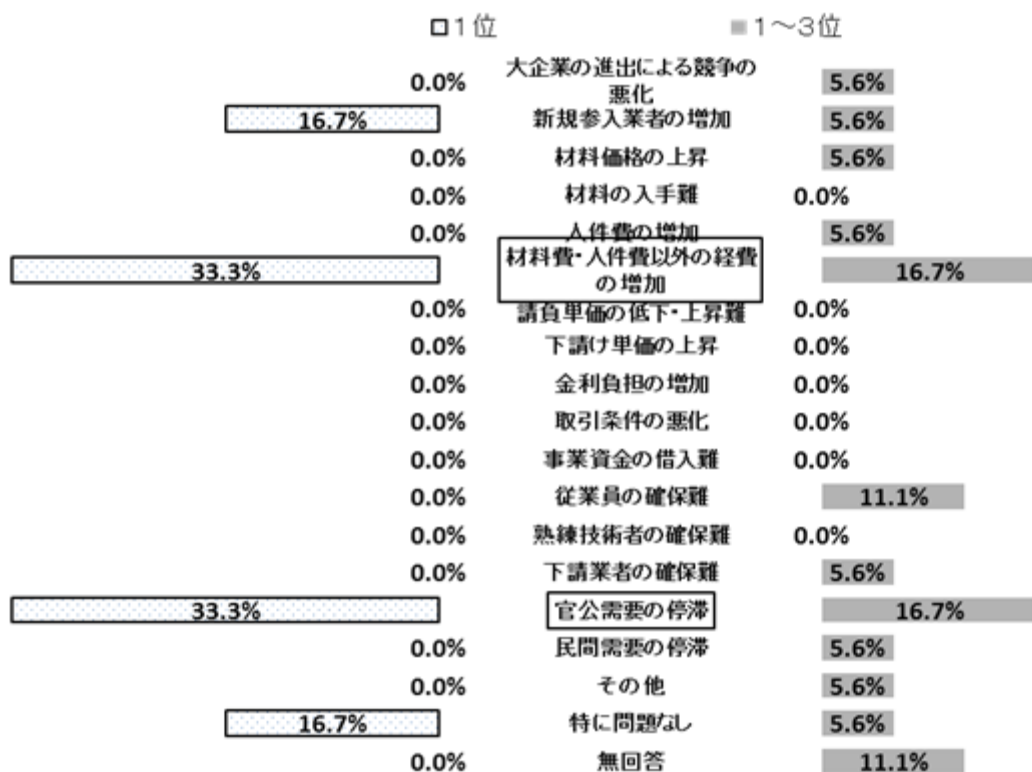


7. 経営上の問題点 ※□: 1位の項目

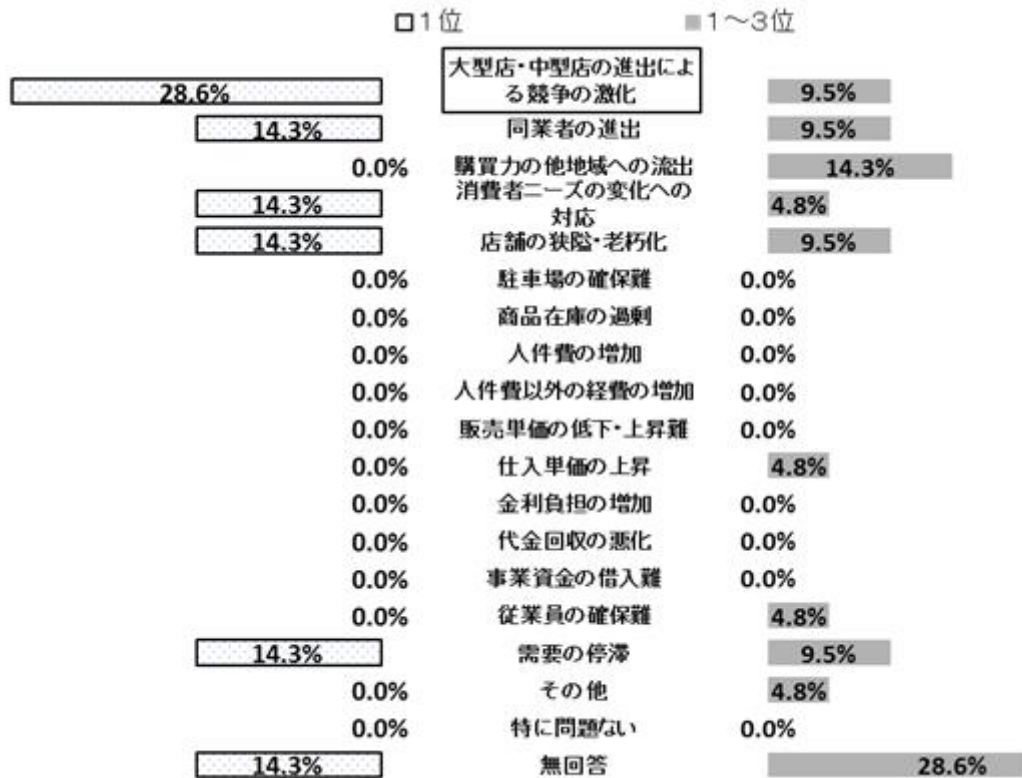
(1) 製造業



(2) 建設業



(3) 小売業



(4) サービス業

