

美祢市内景況調査[平成 28 年 7-9 月期]

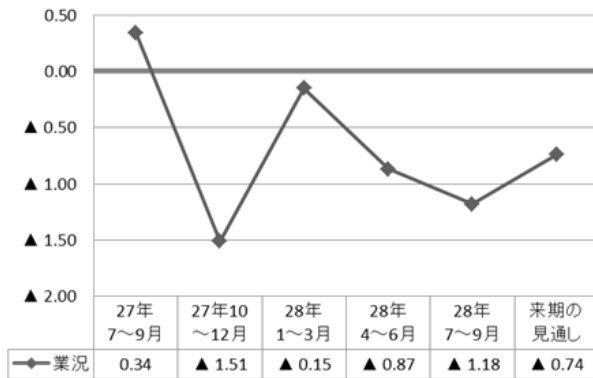
1. 概 要

(1) 回答数：27 件（業種内訳：製造業 7 建設業 6 小売業 7 サービス業 7）

(2) D I（ディー・アイ）：業況や売上、資金繰りなどの各種判断を指数化したものである。各項目について「増加・上昇・好転」の割合から「減少・低下・悪化」の割合を差し引いた値で表している。

2. 業況 D I

[全業種]



平成 28 年 7-9 月期の業況 D I は▲1.18（前期比▲0.31）と低下した。

業種別では、製造業と非製造業のいずれも「悪化」を示し、小売業は前期比▲0.57 と大幅に低下している。

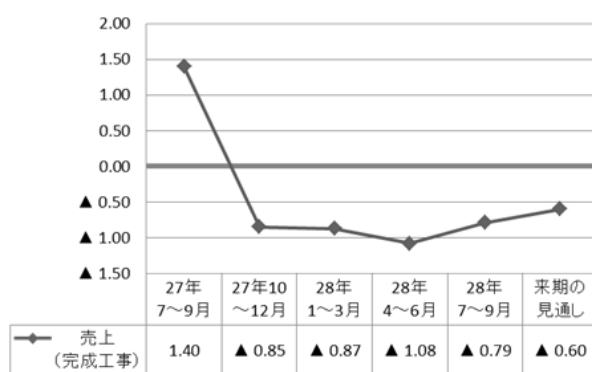
県内景気は緩やかな回復の基調にある中、市内業況は平成 27 年 10-12 月期から 4 期連続の「悪化」を推移しているが、来期の見通しは、今期比+0.44 と上昇を示している。

[業種別]

業種/年月	27年 7~9月	27年 10~12月	28年 1~3月	28年 4~6月	28年 7~9月	来期の 見通し
製造業	0.00	▲ 0.33	0.00	0.00	▲ 0.14	0.14
建設業	0.34	▲ 0.33	0.00	▲ 0.67	▲ 0.33	▲ 0.17
小売業	0.00	▲ 0.25	0.25	0.00	▲ 0.57	▲ 0.57
サービス業	0.00	▲ 0.60	▲ 0.40	▲ 0.20	▲ 0.14	▲ 0.14

3. 売上（完成工事）額 D I

[全業種]



売上額 D I は▲0.79（前期比+0.29）と 3 期ぶりに上昇するも、「悪化」を推移している。

業種別にみると、建設業では 0.00（前期比+1.00）、と改善がみられる一方で、小売業は▲0.50（前期比▲0.75）と大幅に低下している。

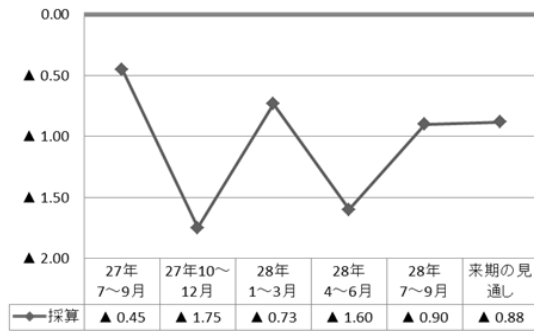
来期の見通しは今期比+0.19 と若干の上昇を示している。

[業種別]

業種/年月	27年 7~9月	27年 10~12月	28年 1~3月	28年 4~6月	28年 7~9月	来期の 見通し
製造業	0.00	▲ 0.67	▲ 0.67	▲ 0.33	▲ 0.29	0.00
建設業	1.00	▲ 0.33	0.00	▲ 1.00	0.00	▲ 0.17
小売業	0.00	▲ 0.25	0.00	0.25	▲ 0.50	▲ 0.43
サービス業	0.40	0.40	▲ 0.20	0.00	0.00	0.00

4. 採算（経常利益）D I

[全業種]



採算D Iは▲0.90（前年比+2.5）と上昇し、業種別にみると、建設業では0.00（前期比+1.00）、サービス業では0.00（前期比+0.40）と若干の改善がみられた。

一方、製造業では▲0.33（前期比▲0.33）と小売業では▲0.57（前期比▲0.57）と低下した。

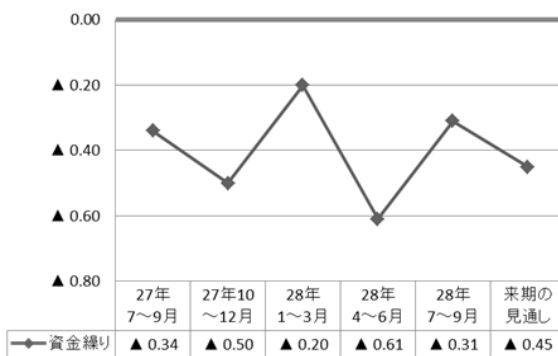
来期の見通しも「悪化」を推移し、小売業では今期に続けて低下が見込まれている。

[業種別]

業種/年月	27年 7~9月	27年 10~12月	28年 1~3月	28年 4~6月	28年 7~9月	来期の見通し
製造業	▲ 0.33	▲ 0.33	0.00	0.00	▲ 0.33	0.00
建設業	0.33	▲ 0.67	▲ 0.33	▲ 1.00	0.00	▲ 0.17
小売業	▲ 0.25	▲ 0.25	0.00	0.00	▲ 0.57	▲ 0.71
サービス業	▲ 0.20	▲ 0.50	▲ 0.40	▲ 0.60	0.00	0.00

5. 資金繰りD I

[全業種]



資金繰りD Iは▲0.31（前期比+0.30）と上昇し、業種別にみると、製造業は0.15（前期比+0.48）と「好転」を示した。

一方、小売業は▲0.29（前期比▲0.54）と大幅に低下している。

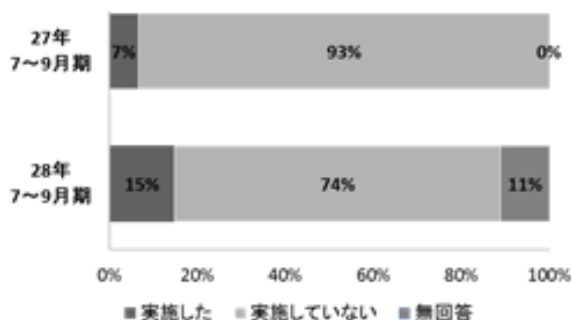
来期の見通しは「悪化」と回答した業種が増加している。

[業種別]

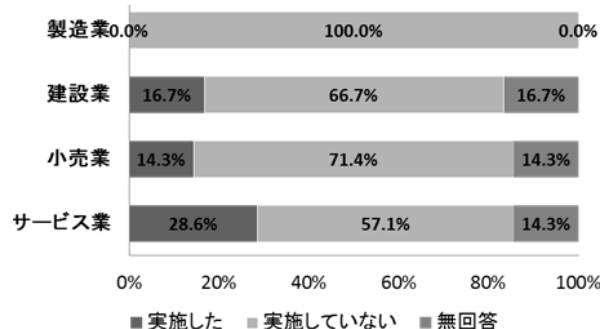
業種/年月	27年 7~9月	27年 10~12月	28年 1~3月	28年 4~6月	28年 7~9月	来期の見通し
製造業	▲ 0.67	0.00	0.00	▲ 0.33	0.15	▲ 0.14
建設業	0.33	▲ 0.50	0.00	▲ 0.33	▲ 0.17	▲ 0.17
小売業	0.00	0.00	0.00	0.25	▲ 0.29	▲ 0.14
サービス業	0.00	0.00	▲ 0.20	▲ 0.20	0.00	0.00

6. 設備投資

[全業種]



[業種別（今期）]



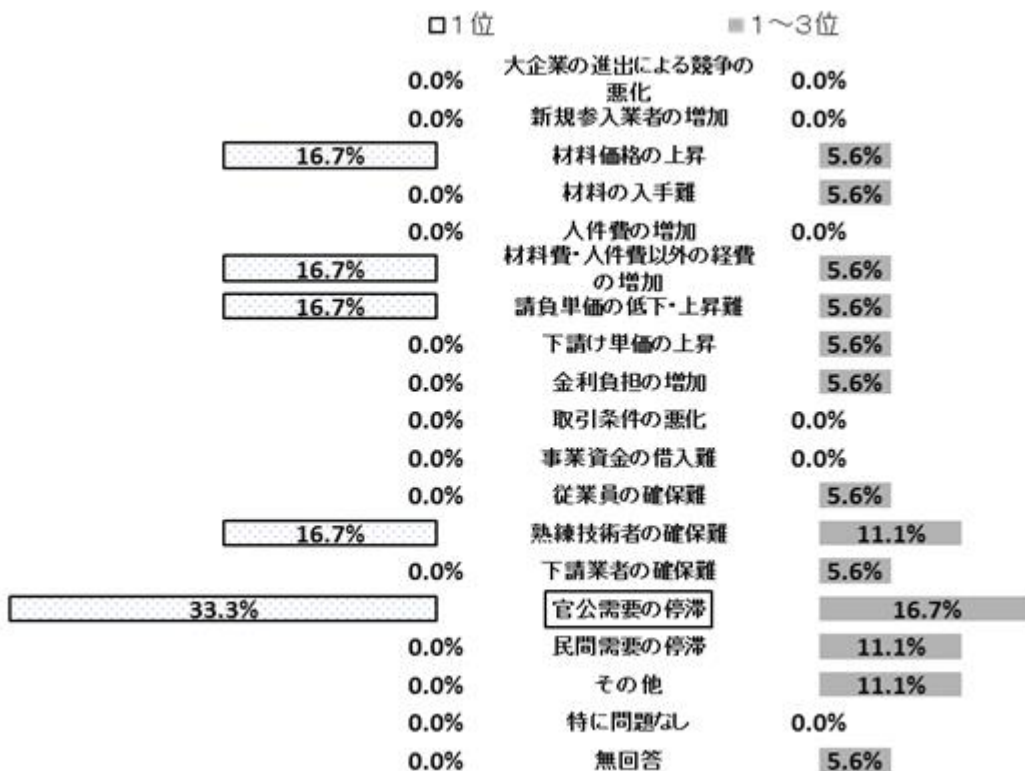
今期、建設業は建物、小売業は付帯施設、サービス業は建物・サービス設備への投資が実施された。

7. 経営上の問題点 ※□: 1位の項目


(1) 製造業



(2) 建設業



(3) 小売業



(4) サービス業

