

# 美祿市内景況調査[平成 29 年 10-12 月期]

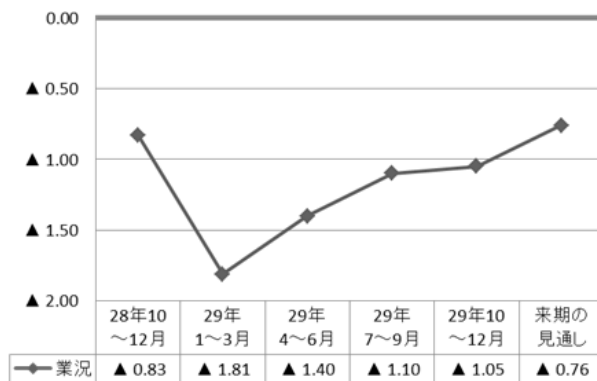
## 1. 概 要

(1) 回答数：27 件（業種内訳：製造業 7 建設業 6 小売業 7 サービス業 7）

(2) DI（ディー・アイ）：業況や売上、資金繰りなどの各種判断を指数化したものである。各項目について「増加・上昇・好転」の割合から「減少・低下・悪化」の割合を差し引いた値で表している。

## 2. 業況DI

[全業種]



平成 29 年 10-12 月期の業況DIは、▲1.05 とマイナス水準を推移するも、前期に比べて+0.05 ポイントと若干上昇し、3 期連続で上向き傾向を示している。

業種別にみると、「製造業」は 0.14 とプラス水準への改善を示す一方で、その他の業種はマイナス水準を推移。特に「小売業」は前期比▲0.14 ポイントの悪化を示した。

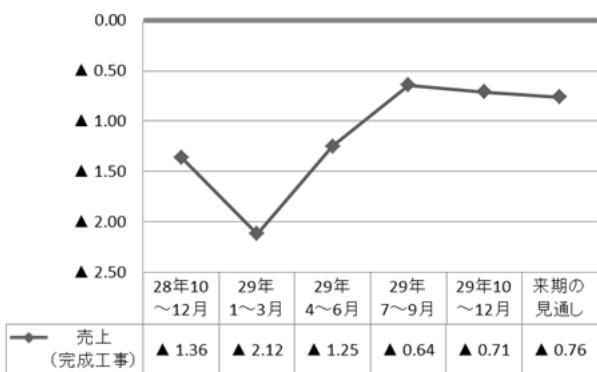
来期は今期比+0.29 ポイントと、引き続き改善の見通しを示している。

[業種別]

業種/年月	28年 10~12月	29年 1~3月	29年 4~6月	29年 7~9月	29年 10~12月	来期の 見通し
製造業	▲ 0.14	▲ 0.14	0.14	0.00	0.14	0.14
建設業	0.17	▲ 0.67	▲ 0.83	▲ 0.67	▲ 0.33	▲ 0.33
小売業	▲ 0.57	▲ 0.57	▲ 0.57	▲ 0.43	▲ 0.57	▲ 0.43
サービス業	▲ 0.29	▲ 0.43	▲ 0.14	0.00	▲ 0.29	▲ 0.14

## 3. 売上（完成工事）額DI

[全業種]



売上額DIは、▲0.71(前期比▲0.7 ポイント)と全体的には悪化を示したが、前年同期の▲1.36 と比較すると、+0.65 ポイントの上昇を示している。

業種別にみると、「サービス業」が▲0.14 とプラス水準より一転、前期比▲0.43 ポイントと悪化を示した。

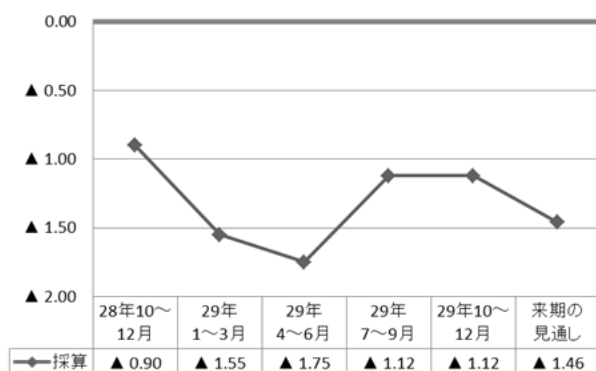
来期の見通しも、▲0.76(今期比▲0.05 ポイント)とマイナス幅の拡大を示しているが、前年同期の▲2.12 に比べると改善が見られる。

[業種別]

業種/年月	28年 10~12月	29年 1~3月	29年 4~6月	29年 7~9月	29年 10~12月	来期の 見通し
製造業	▲ 0.57	▲ 0.57	0.29	0.14	0.14	0.14
建設業	0.00	▲ 0.83	▲ 0.83	▲ 0.50	0.00	▲ 0.33
小売業	▲ 0.50	▲ 0.43	▲ 0.71	▲ 0.57	▲ 0.71	▲ 0.57
サービス業	▲ 0.29	▲ 0.29	0.00	0.29	▲ 0.14	0.00

#### 4. 採算（経常利益）D I

[全業種]



採算DIは、▲1.12と前期比±0 横ばいの判断を示した。

業種別にみると、ほとんどの業種がマイナス水準を推移する中、「製造業」は0.14とプラス水準を推移し、好転傾向を示した。

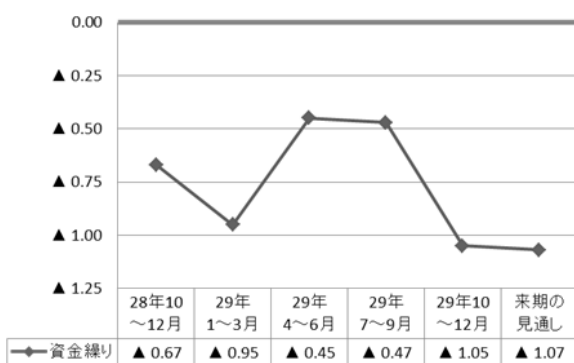
来期の見通しは、▲1.46(今期比▲0.34ポイント)と更なる悪化傾向にあるも、前年同期並みの水準を示している。

[業種別]

業種/年月	28年10～12月	29年1～3月	29年4～6月	29年7～9月	29年10～12月	来期の見通し
製造業	▲0.14	▲0.29	▲0.29	0.00	0.14	0.00
建設業	0.17	▲0.83	▲0.67	▲0.40	▲0.40	▲0.60
小売業	▲0.50	▲0.29	▲0.50	▲0.29	▲0.43	▲0.57
サービス業	▲0.43	▲0.14	▲0.29	▲0.43	▲0.43	▲0.29

#### 5. 資金繰りD I

[全業種]



資金繰りDIは▲1.05(前期比▲0.58ポイント)とマイナス幅が拡大し、前年同期に比べても▲0.38ポイントの悪化を示している。

業種別では、ほとんどの業種がマイナス水準を推移し、中でも「小売業」は6期連続でマイナス水準を示した。

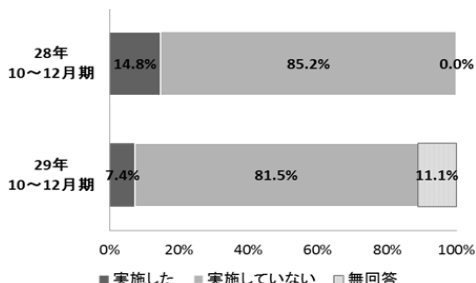
来期も▲1.07(今期比▲0.02ポイント)と横ばいの判断にあり、業況は改善傾向を示す一方で、資金繰りDIは悪化が継続する見通しにある。

[業種別]

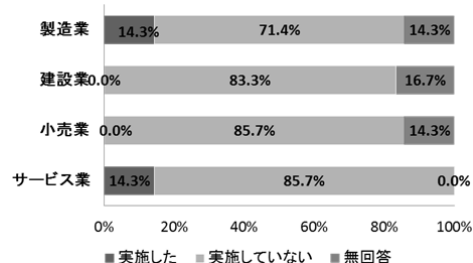
業種/年月	28年10～12月	29年1～3月	29年4～6月	29年7～9月	29年10～12月	来期の見通し
製造業	0.00	▲0.14	0.00	0.00	▲0.14	▲0.14
建設業	0.00	▲0.50	▲0.17	▲0.33	▲0.33	▲0.50
小売業	▲0.50	▲0.14	▲0.14	▲0.14	▲0.29	▲0.29
サービス業	▲0.17	▲0.17	▲0.14	0.00	▲0.29	▲0.14

#### 6. 設備投資 ※今期、製造業は「生産設備」、サービス業は「付帯施設」への投資を実施した。

[全業種]

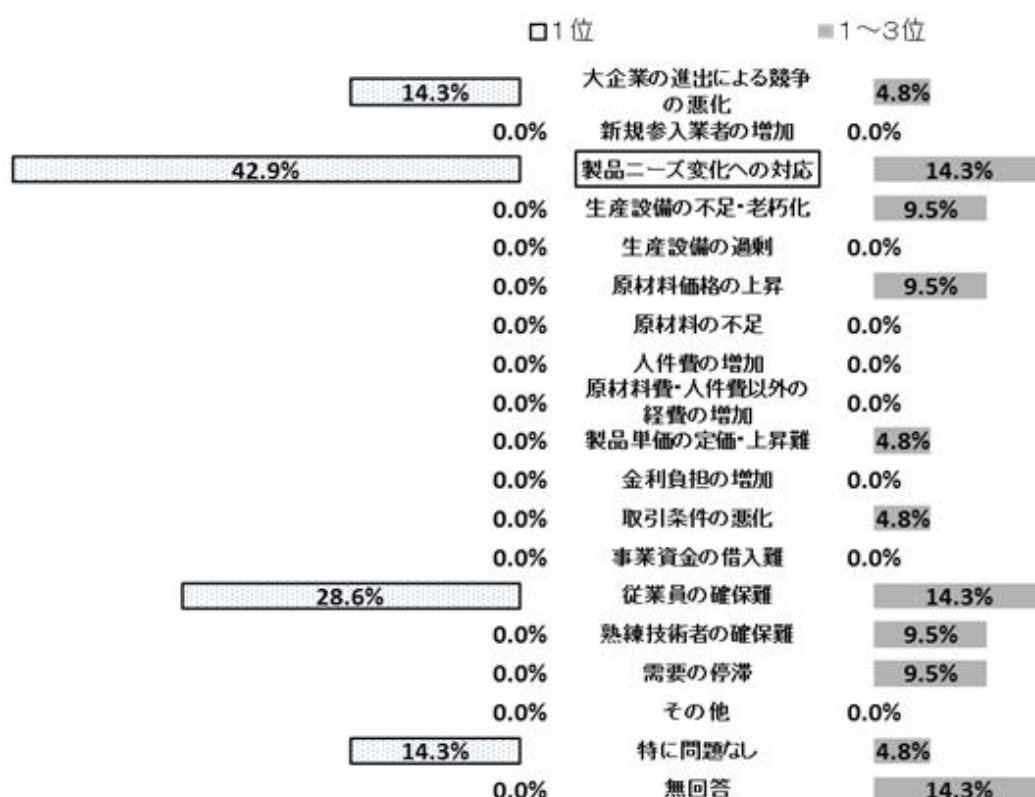


[業種別（今期）]

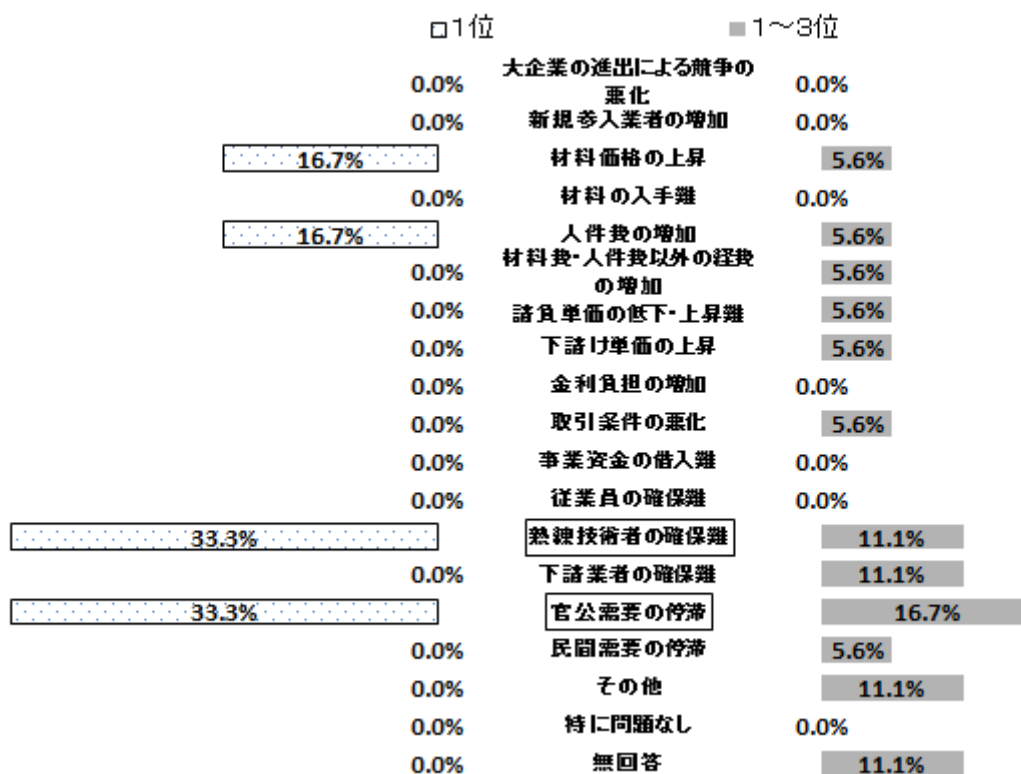


7. 経営上の問題点 ※□: 1位の項目


(1) 製造業



(2) 建設業



(3) 小売業



(4) サービス

