

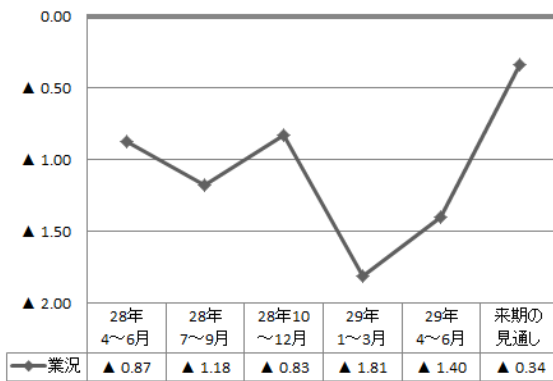
美祢市内景況調査[平成 29 年 4-6 月期]

1. 概要

- (1) 回答数：27 件（業種内訳：製造業 7 建設業 6 小売業 7 サービス業 7）
- (2) D I（ディー・アイ）：業況や売上、資金繰りなどの各種判断を指数化したものである。各項目について「増加・上昇・好転」の割合から「減少・低下・悪化」の割合を差し引いた値で表している。

2. 業況 D I

[全業種]



平成 29 年 4-6 月期の業況 D I は、▲1.40 とマイナス水準を示すも、前期に比べ +0.41 ポイント上昇した。県内景気は緩やかに回復の基調にある中、市内業況も改善傾向を示している。

業種別にみると、「製造業」は 0.14 と前期比 +0.28 と上昇を示す一方で、「非製造業」はマイナス水準を示した。特に、「サービス業」は 7 期連続でマイナス水準を推移している。

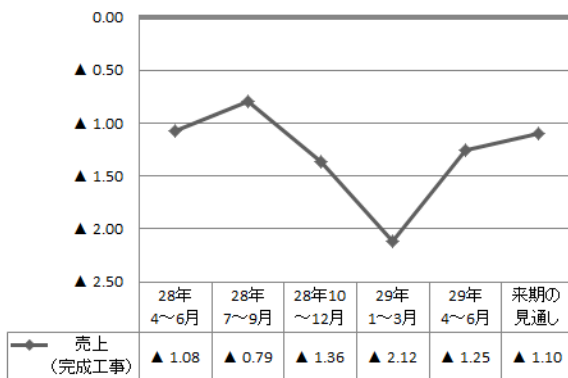
来期の見通しは、今期比 +1.06 と「サービス業」を含む全業種において、改善を示している。

[業種別]

業種/年月	28年 4~6月	28年 7~9月	28年 10~12月	29年 1~3月	29年 4~6月	来期の 見通し
製造業	0.00	▲ 0.14	▲ 0.14	▲ 0.14	0.14	0.29
建設業	▲ 0.67	▲ 0.33	0.17	▲ 0.67	▲ 0.83	▲ 0.20
小売業	0.00	▲ 0.57	▲ 0.57	▲ 0.57	▲ 0.57	▲ 0.43
サービス業	▲ 0.20	▲ 0.14	▲ 0.29	▲ 0.43	▲ 0.14	0.00

3. 売上（完成工事）額 D I

[全業種]



売上額 D I は ▲1.25 (前期比 ▲0.87) とマイナス水準を推移するも、3 期ぶりに上昇を示した。

業種別にみると、「製造業」が 0.29 と 7 期ぶりにプラス水準を示している。一方、「小売業」は 4 期連続でマイナス水準を推移しており、個人消費の底堅さによる影響が見られる。

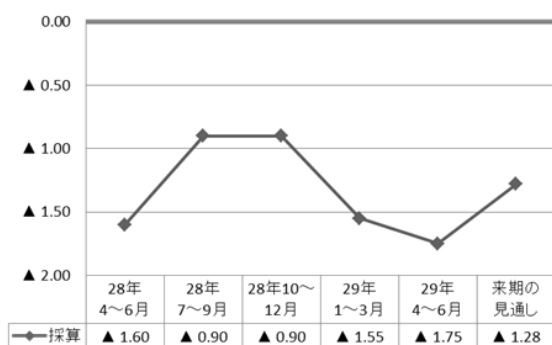
来期の見通しは「小売業」は横ばいを示すも、全体的には今期比 +0.15 ポイントと回復の見通しを示している。

[業種別]

業種/年月	28年 4~6月	28年 7~9月	28年 10~12月	29年 1~3月	29年 4~6月	来期の 見通し
製造業	▲ 0.33	▲ 0.29	▲ 0.57	▲ 0.57	0.29	0.14
建設業	▲ 1.00	0.00	0.00	▲ 0.83	▲ 0.83	▲ 0.67
小売業	0.25	▲ 0.50	▲ 0.50	▲ 0.43	▲ 0.71	▲ 0.71
サービス業	0.00	0.00	▲ 0.29	▲ 0.29	0.00	0.14

4. 採算（経常利益）D I

[全業種]



採算D Iは▲1.75（前期比▲0.2）と2期連続で悪化を示している。

業種別にみると、全業種でマイナス水準を示し、「製造業」は前項の「売上額DI」では増加を示すも、「採算DI」では▲0.29とマイナス水準の判断に留まった。

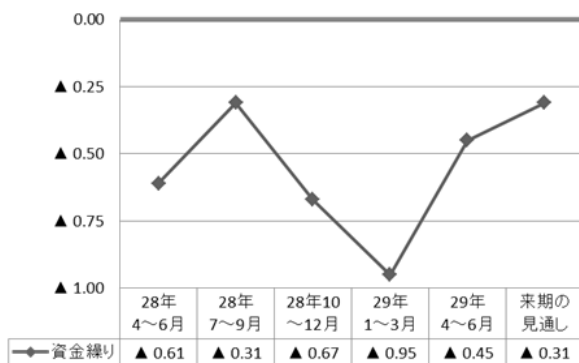
来期は、▲1.28（今期比+0.47）と回復基調を示しているが、前年同期は下回る見通しを示している。

[業種別]

業種/年月	28年 4～6月	28年 7～9月	28年 10～12月	29年 1～3月	29年 4～6月	来期の見通し
製造業	0.00	▲0.33	▲0.14	▲0.29	▲0.29	▲0.14
建設業	▲1.00	0.00	0.17	▲0.83	▲0.67	▲0.50
小売業	0.00	▲0.57	▲0.50	▲0.29	▲0.50	▲0.50
サービス業	▲0.60	0.00	▲0.43	▲0.14	▲0.29	▲0.14

5. 資金繰りD I

[全業種]



資金繰りD Iは▲0.45（前期比▲0.5）とマイナス水準を示すも、3期ぶりに改善傾向を示した。

業種別では、全業種で前期より改善傾向を示し、前年同期に比べても+0.16ポイント上昇している。

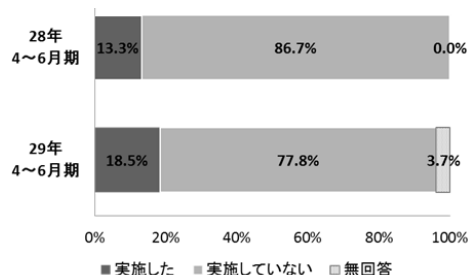
来期も▲0.31（今期比+0.14）と改善傾向を示し、前年同期並みの見通しを示している。

[業種別]

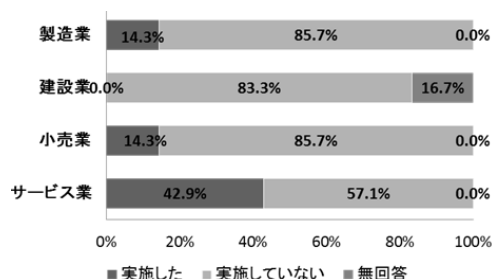
業種/年月	28年 4～6月	28年 7～9月	28年 10～12月	29年 1～3月	29年 4～6月	来期の見通し
製造業	▲0.33	0.15	0.00	▲0.14	0.00	0.00
建設業	▲0.33	▲0.17	0.00	▲0.50	▲0.17	▲0.17
小売業	0.25	▲0.29	▲0.50	▲0.14	▲0.14	▲0.14
サービス業	▲0.20	0.00	▲0.17	▲0.17	▲0.14	0.00

6. 設備投資 ※今期、製造業は「工場建物」、小売業は「OA 機器」、サービス業は「土地、建物、設備等」への投資を実施した。

[全業種]

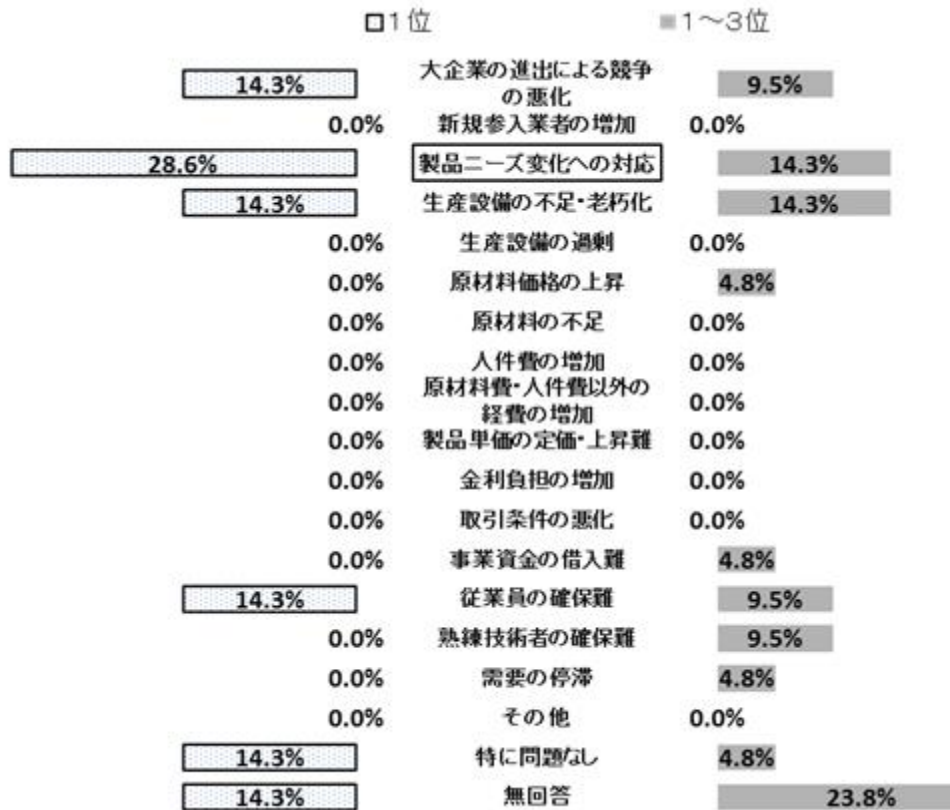


[業種別（今期）]

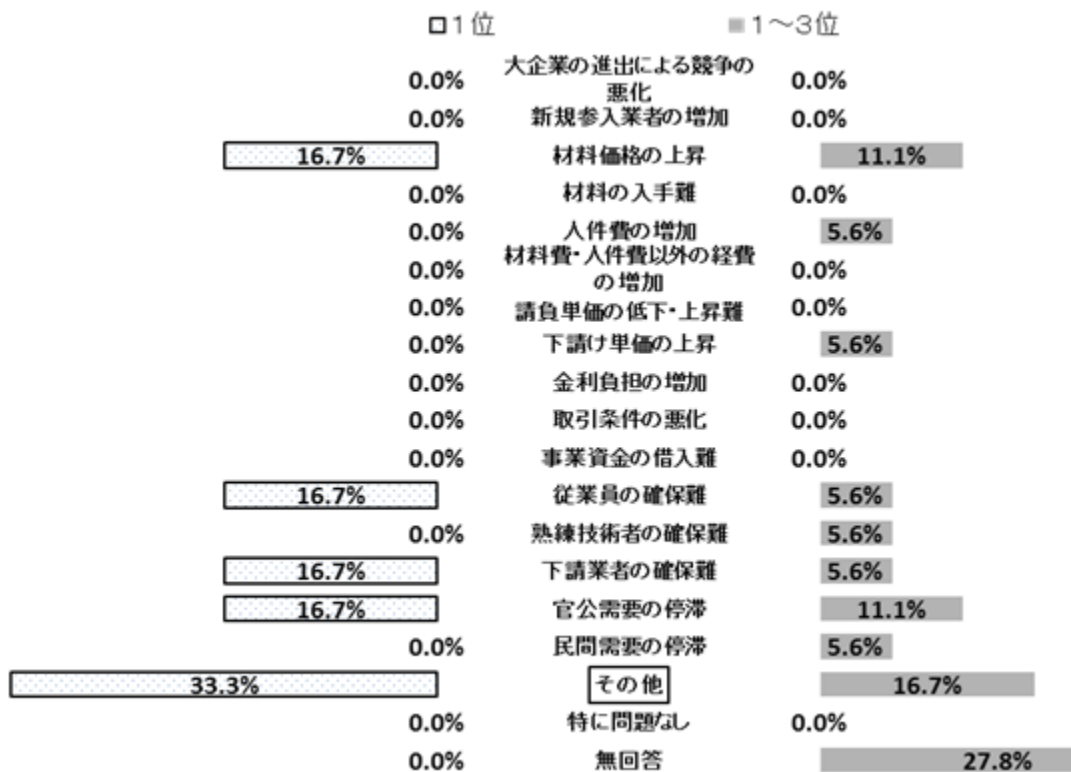


7. 経営上の問題点 ※□: 1位の項目

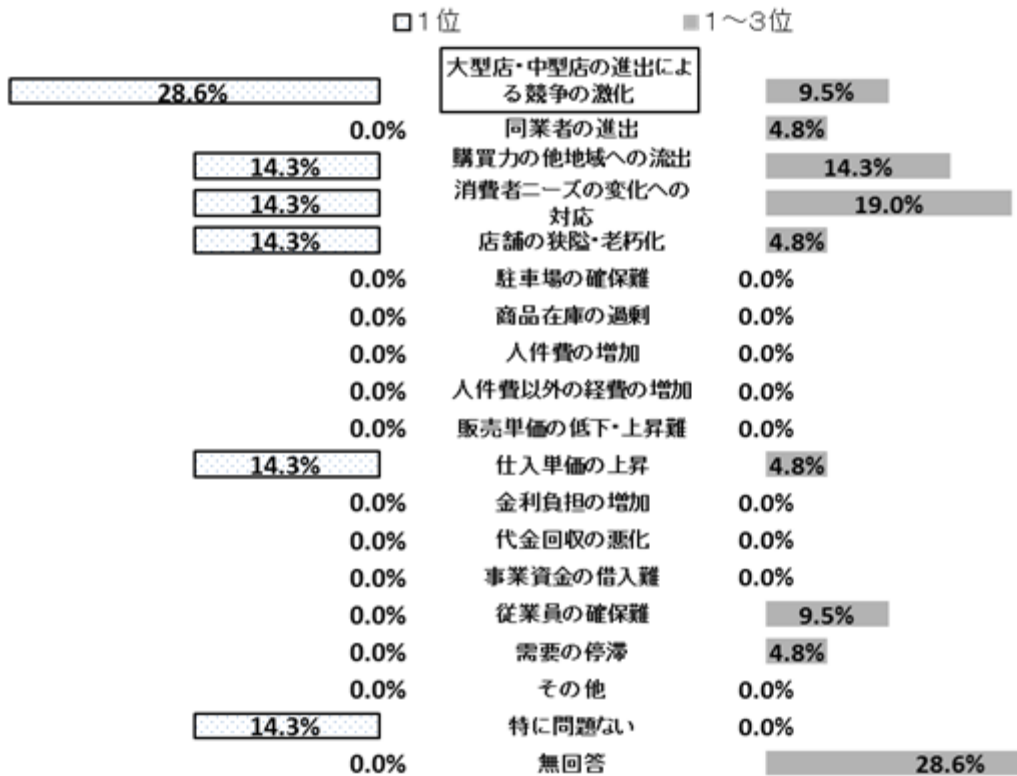
(1) 製造業



(2) 建設業



(3) 小売業



(4) サービス

