

# 美祢市内景況調査[平成 30 年 10-12 月期]

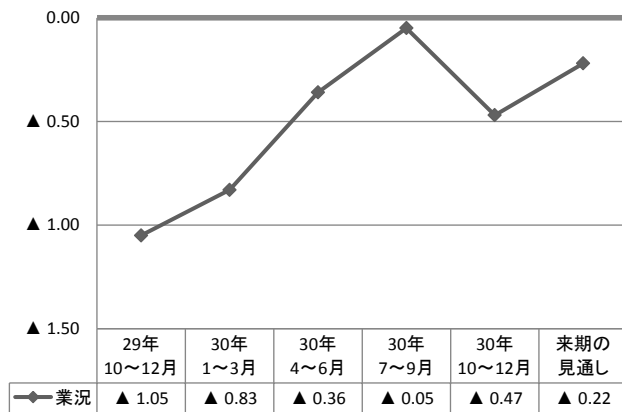
## 1. 概要

(1) 回答数：26 件（業種内訳：製造業 7 建設業 6 小売業 6 サービス業 7）

(2) D I（ディー・アイ）：業況や売上、資金繰りなどの各種判断を指数化したものである。各項目について「増加・上昇・好転」の割合から「減少・低下・悪化」の割合を差し引いた値で表している。

## 2. 業況 D I

[全業種]



平成 30 年 10-12 月期の業況 DI は、▲ 0.47 とマイナス水準を示しており、前年同期と比べると +0.58 だが、前期と比べると ▲ 0.42 と少し下降する形となった。

業種別にみると、どの業種も横ばいを推移しているが、「小売業」は前年同期から連続でのマイナス水準となっている。

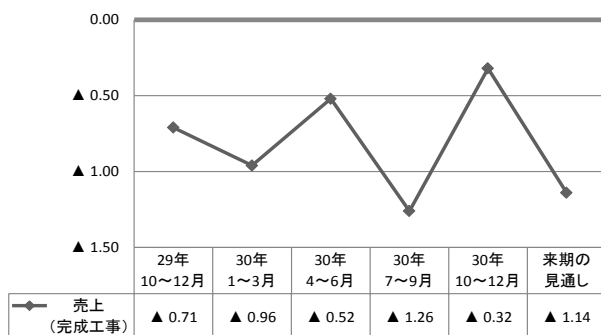
来期は、今期と比べて +0.25 と回復の兆しが見受けられ、改善の見通しを示している。

[業種別]

業種/年月	29年 10~12月	30年 1~3月	30年 4~6月	30年 7~9月	30年 10~12月	来期の 見通し
製造業	0.14	0.14	0.14	0.14	0.00	0.00
建設業	▲ 0.33	▲ 0.40	▲ 0.17	0.17	0.17	0.17
小売業	▲ 0.57	▲ 0.43	▲ 0.33	▲ 0.50	▲ 0.50	▲ 0.25
サービス業	▲ 0.29	▲ 0.14	0.00	0.14	▲ 0.14	▲ 0.14

## 3. 売上（完成工事）額 D I

[全業種]



平成 30 年 10-12 月期の売上額 DI は、▲ 0.32 とマイナス水準ではあるが、前年同期と比べて +0.39、前期と比べて +0.94 と回復基調を示した。

業種別にみると、「サービス業」が前期と比べて +0.72 と上昇しており、横ばいの他業種の数値を引っ張る形となった。

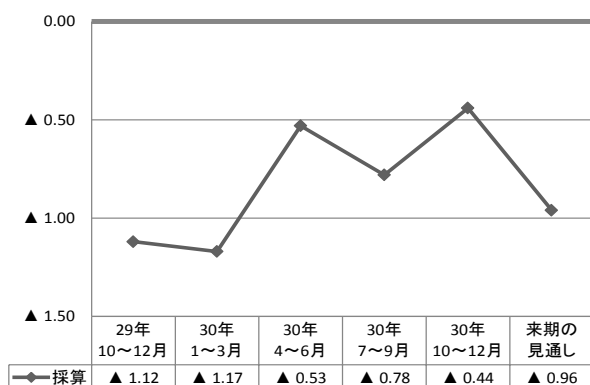
来期は、今期と比べて ▲ 0.82 と大幅なマイナスとなっており、悪化は継続の見通しにある。

[業種別]

業種/年月	29年 10~12月	30年 1~3月	30年 4~6月	30年 7~9月	30年 10~12月	来期の 見通し
製造業	0.14	0.29	0.00	▲ 0.14	0.00	▲ 0.50
建設業	0.00	▲ 0.40	▲ 0.33	0.00	0.00	0.00
小売業	▲ 0.71	▲ 0.71	▲ 0.33	▲ 0.83	▲ 0.75	▲ 0.50
サービス業	▲ 0.14	▲ 0.14	0.14	▲ 0.29	0.43	▲ 0.14

#### 4. 採算（経常利益）DI

[全業種]



平成 30 年 10-12 月期の採算DIは、▲0.44 とマイナス水準ではあるが、前年同期と比べて+0.68、前期と比べて+0.34 と回復基調を示した。

業種別にみると、ほぼ横ばいではあるが、「サービス業」が前期と比べて+0.28 と上昇しており、改善傾向を示した。

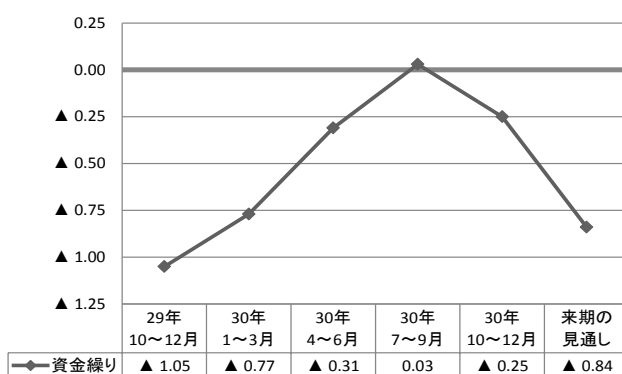
来期は、今期と比べて▲0.52 と大幅なマイナスを見通しており、来期以降の回復に期待したい。

[業種別]

業種/年月	29年 10～12月	30年 1～3月	30年 4～6月	30年 7～9月	30年 10～12月	来期の 見通し
製造業	0.14	0.14	0.00	▲ 0.14	0.00	▲ 0.25
建設業	▲ 0.40	▲ 0.60	▲ 0.20	0.00	▲ 0.33	▲ 0.17
小売業	▲ 0.43	▲ 0.57	▲ 0.33	▲ 0.50	▲ 0.25	▲ 0.25
サービス業	▲ 0.43	▲ 0.14	0.00	▲ 0.14	0.14	▲ 0.29

#### 5. 資金繰りDI

[全業種]



平成 30 年度 10-12 月期の資金繰りDIは、▲0.25 とマイナス水準を示しており、前年同期と比べると+0.80 ではあるが、前期と比べると▲0.22 と下降した。

業種別では、ほぼ横ばいではあるが、「小売業」が前期と比べて▲0.25 と下降している。

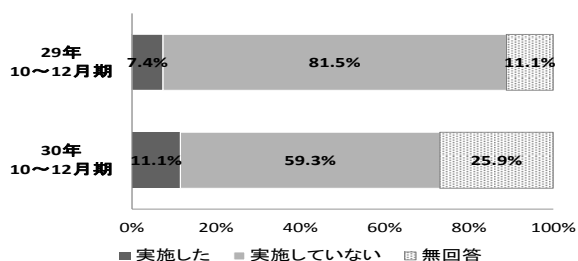
来期は、今期と比べて▲0.59 と大幅なマイナスを見通しており、来期以降の回復に期待したい。

[業種別]

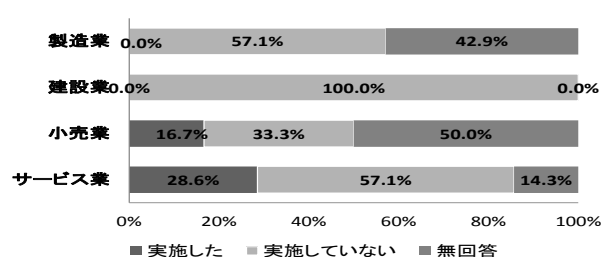
業種/年月	29年 10～12月	30年 1～3月	30年 4～6月	30年 7～9月	30年 10～12月	来期の 見通し
製造業	▲ 0.14	▲ 0.14	0.00	▲ 0.14	0.00	▲ 0.25
建設業	▲ 0.33	▲ 0.20	0.00	0.17	0.00	▲ 0.20
小売業	▲ 0.29	▲ 0.29	▲ 0.17	0.00	▲ 0.25	▲ 0.25
サービス業	▲ 0.29	▲ 0.14	▲ 0.14	0.00	0.00	▲ 0.14

#### 6. 設備投資 ※今期、製造・建設業は「建物、建設機械」、サービス業は「サービス設備」への投資を実施した。

[全業種]

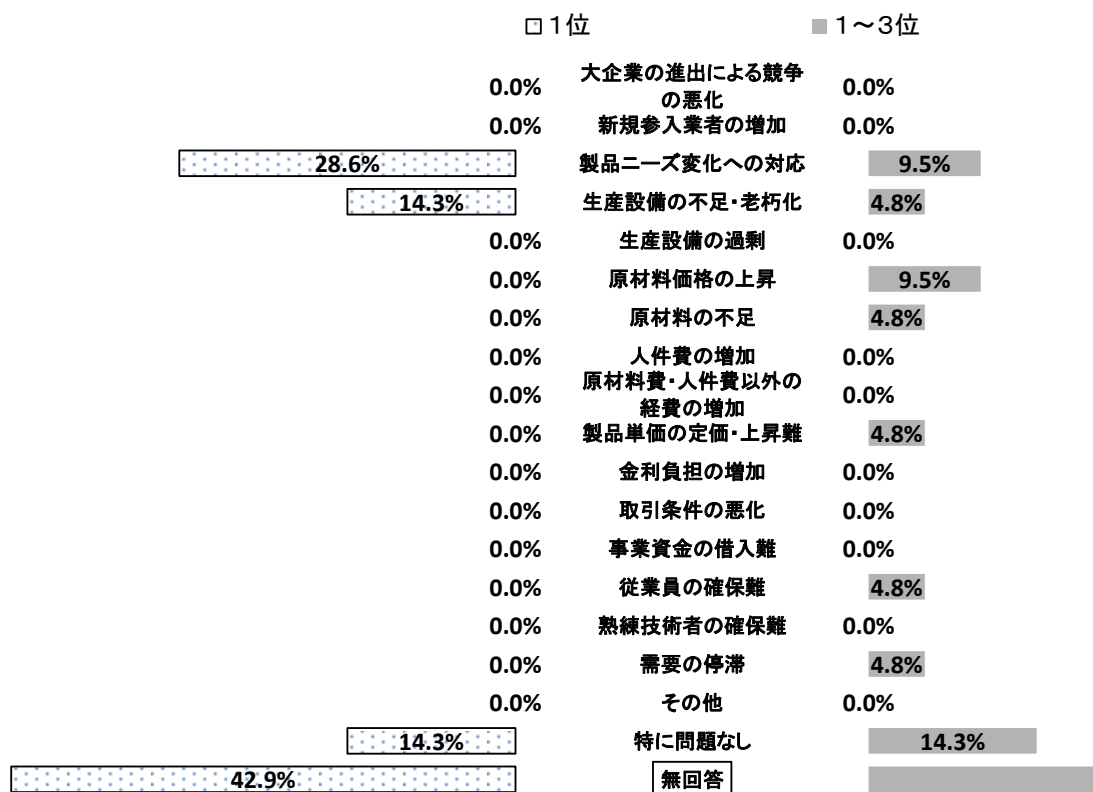


[業種別（今期）]

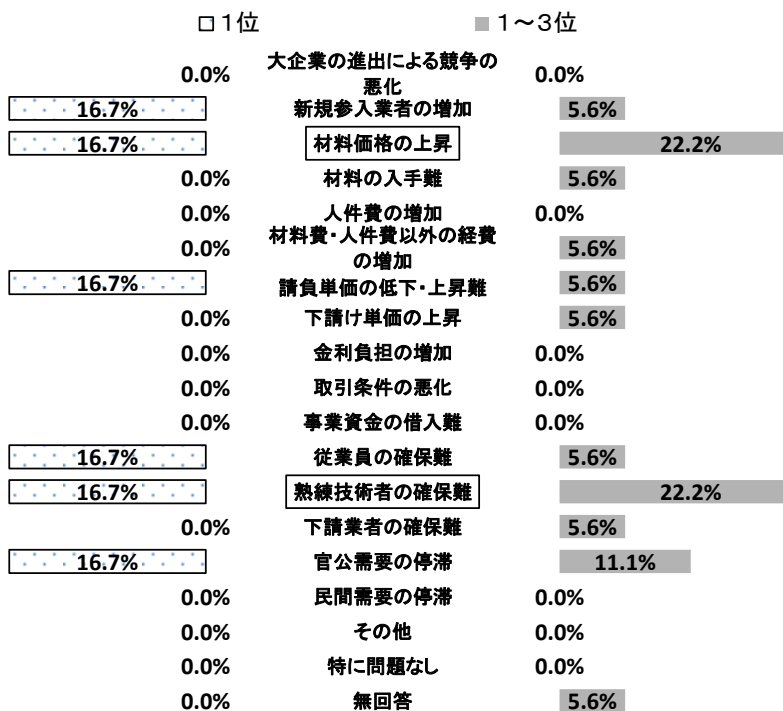


7. 経営上の問題点 ※□: 1位の項目


(1) 製造業



(2) 建設業



(3) 小売業



(4) サービス

