

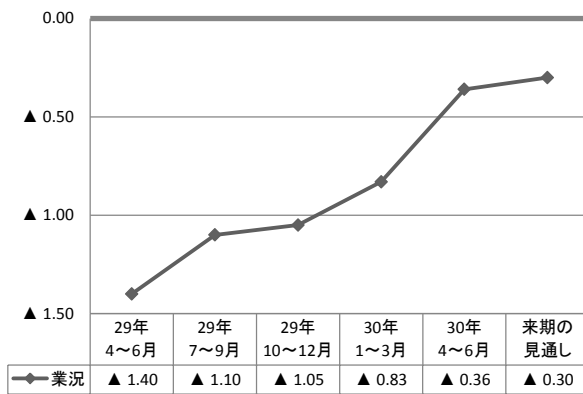
# 美祢市内景況調査[平成 30 年 4-6 月期]

## 1. 概要

- (1) 回答数：26 件（業種内訳：製造業 7 建設業 6 小売業 6 サービス業 7）
- (2) DI（ディー・アイ）：業況や売上、資金繰りなどの各種判断を指数化したものである。各項目について「増加・上昇・好転」の割合から「減少・低下・悪化」の割合を差し引いた値で表している。

## 2. 業況DI

[全業種]



平成 30 年 4-6 月期の業況DIは、▲0.36 とマイナス水準を推移しているが、前年同期の▲1.40 と比べて+1.04、前期の▲0.83 と比べて+0.47 と右肩上がりの回復基調を示した。

業種別にみると、「製造業」は 3 期連続でプラス水準を示しており、その他の業種に関しても前期よりプラスであった。特に「建設業」は、前期比+0.23 と業種トップであった。

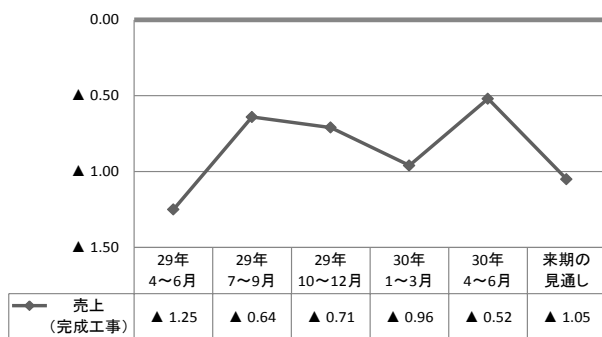
来期は、今期比+0.06 とほぼ横ばいではあるが、引き続き改善の見通しを示している。

[業種別]

業種/年月	29年 4～6月	29年 7～9月	29年 10～12月	30年 1～3月	30年 4～6月	来期の 見通し
製造業	0.14	0.00	0.14	0.14	0.14	0.20
建設業	▲ 0.83	▲ 0.67	▲ 0.33	▲ 0.40	▲ 0.17	▲ 0.17
小売業	▲ 0.57	▲ 0.43	▲ 0.57	▲ 0.43	▲ 0.33	▲ 0.33
サービス業	▲ 0.14	0.00	▲ 0.29	▲ 0.14	0.00	0.00

## 3. 売上（完成工事）額DI

[全業種]



平成 30 年 4-6 月期の売上額DIは、業況 DI 同様マイナス水準推移ではあるが、前期の▲0.96 と比べて+0.44 と大きく上昇しており、回復基調を示した。

業種別にみると、「サービス業」が前期比+0.28 となっており 2 期ぶりにプラスに転じた。「建設業」「小売業」に関してもどちらも前期と比べてプラスとなっている。

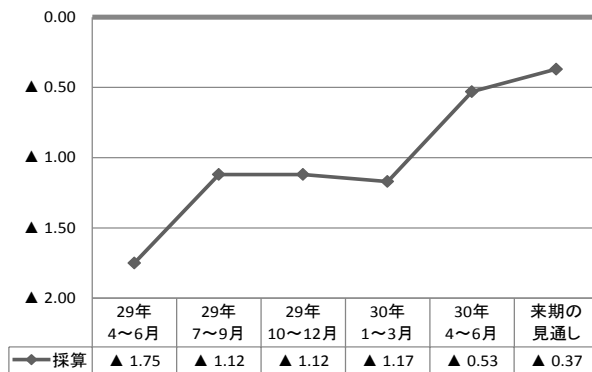
来期は、今期比▲0.53 と大幅なマイナスを見通しており、来期以降の改善に期待したい。

[業種別]

業種/年月	29年 4～6月	29年 7～9月	29年 10～12月	30年 1～3月	30年 4～6月	来期の 見通し
製造業	0.29	0.14	0.14	0.29	0.00	0.29
建設業	▲ 0.83	▲ 0.50	0.00	▲ 0.40	▲ 0.33	▲ 0.67
小売業	▲ 0.71	▲ 0.57	▲ 0.71	▲ 0.71	▲ 0.33	▲ 0.67
サービス業	0.00	0.29	▲ 0.14	▲ 0.14	0.14	0.00

#### 4. 採算（経常利益）D I

[全業種]



平成30年4-6月期の採算DIは、▲0.53と前期と比べると+0.64、前年同期と比べると+1.22と回復基調を示した。

業種別にみると、マイナス水準を推移してはいるが、「建設業」が前期比+0.40と大きく上昇しており、改善傾向を示した。他業種も前期比は横ばいからプラスとなった。

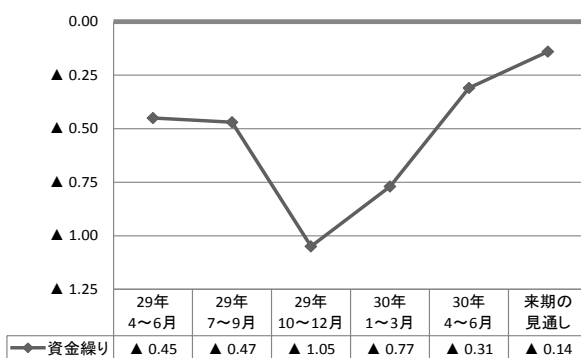
来期は、今期比+0.16と更に上昇しており、引き続き改善の見通しを示している。

[業種別]

業種/年月	29年 4～6月	29年 7～9月	29年 10～12月	30年 1～3月	30年 4～6月	来期の 見通し
製造業	▲ 0.29	0.00	0.14	0.14	0.00	0.00
建設業	▲ 0.67	▲ 0.40	▲ 0.40	▲ 0.60	▲ 0.20	▲ 0.20
小売業	▲ 0.50	▲ 0.29	▲ 0.43	▲ 0.57	▲ 0.33	▲ 0.17
サービス業	▲ 0.29	▲ 0.43	▲ 0.43	▲ 0.14	0.00	0.00

#### 5. 資金繰りD I

[全業種]



平成30年度4-6月期の資金繰りDIは、2期前の大幅なマイナスを底に回復しており、今期は前期比+0.46と更なる回復基調を示した。

業種別では、「製造業」「建設業」がマイナスから抜け出し、他業種も前期比が横ばいからプラスと業種全体で改善傾向を示した。

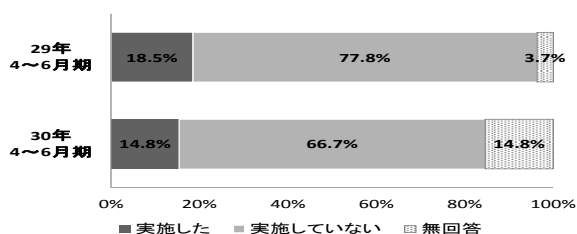
来期は、今期比+0.17と更に上昇しており、資金繰りDIの悪化は改善の見通しにある。

[業種別]

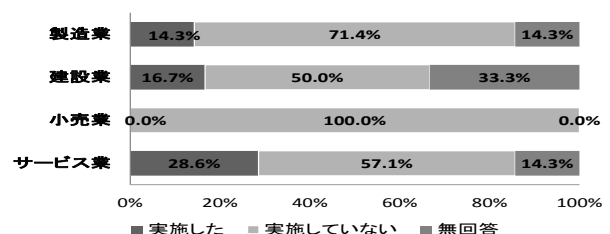
業種/年月	29年 4～6月	29年 7～9月	29年 10～12月	30年 1～3月	30年 4～6月	来期の 見通し
製造業	0.00	0.00	▲ 0.14	▲ 0.14	0.00	0.00
建設業	▲ 0.17	▲ 0.33	▲ 0.33	▲ 0.20	0.00	0.17
小売業	▲ 0.14	▲ 0.14	▲ 0.29	▲ 0.29	▲ 0.17	▲ 0.17
サービス業	▲ 0.14	0.00	▲ 0.29	▲ 0.14	▲ 0.14	▲ 0.14

#### 6. 設備投資 ※今期、製造・建設業は「建物、建設機械」、サービス業は「サービス設備」への投資を実施した。

[全業種]

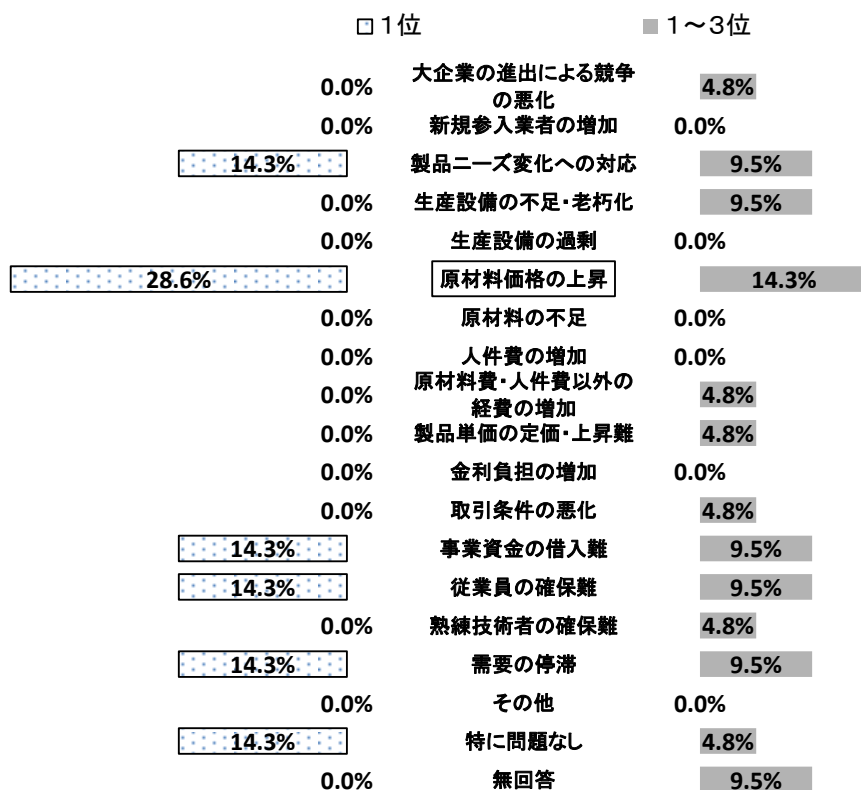


[業種別（今期）]

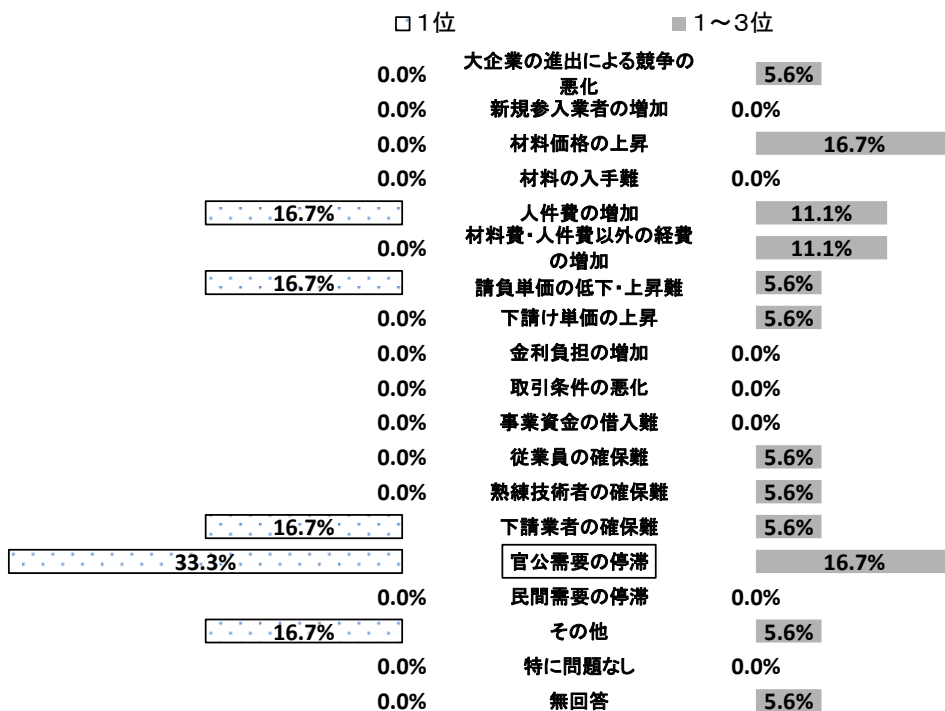


7. 経営上の問題点 ※□: 1位の項目

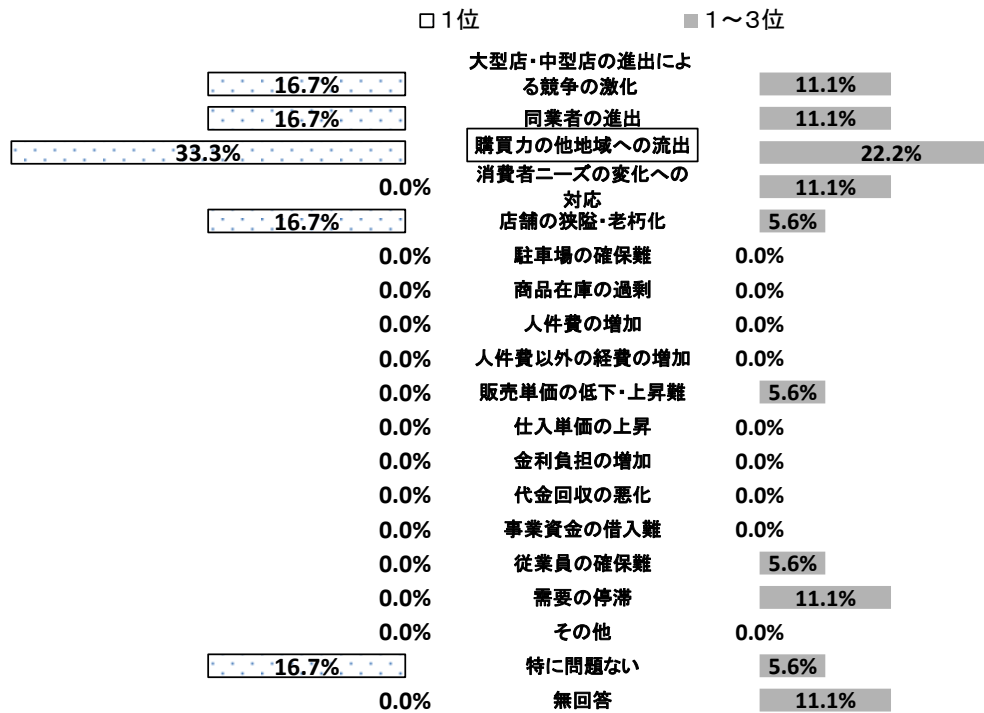
(1) 製造業



(2) 建設業



(3) 小売業



(4) サービス

