



マイナンバーカードを活用して ネットで申告(e-Tax)をより便利に!

e-Taxで申告するには?

- STEP 1** マイナンバーカードを取得 マイナンバーカード対応の
スマホ一覧はこちら
- STEP 2** ICカードリーダーまたはマイナンバーカード対応の
スマートフォンを用意 
- STEP 3** 国税庁ホームページの確定申告書等作成コーナーへ 

e-Taxのメリットは? より便利になりました


本人確認書類の提出が不要 本人確認書類の提示または写しの提出が不要です。

これからもより便利に マイナンバーカードを活用してe-Taxで申告書を送信する場合、e-Taxの利用者識別番号(ID)・パスワードの取得・入力・管理を不要にするなど、利便性を高めるため様々な取組を行っております。

マイナンバーカードでできることって? 今後もできること 増え続けます

メッセージの確認 マイナンバーカードでログインすれば、e-Taxのメッセージボックスから、申告した内容や税務署からのお知らせを確認できます。

身分証明書として マイナンバーカードのおもて面は、運転免許証などと同様に公的な身分証明書として利用できます。


その他のメリットは
こちら 

マイナンバーカードってどうやって作るの?

あなたにぴったりの申請方法で 郵便・パソコン・スマホなどで申請でき、無料で取得できます。詳しくは、マイナンバーカード総合サイトをご覧ください。


スマホによる申請はこちら 



[マイナンバーカード 取得方法](#) 

マイナンバーカードを活用して ネットで申告(e-Tax)をより便利に!

e-Taxで申告するには?

- STEP 1** マイナンバーカードを取得 
- STEP 2** ICカードリーダーまたはマイナンバーカード対応のスマートフォンを用意
- STEP 3** 国税庁ホームページの
確定申告書等作成コーナーへ

マイナンバーカードってどうやって作るの?

郵便・パソコン・スマートフォンなどで申請でき、無料で取得できます。詳しくはこちら。



スマホ申請はこちら

[マイナンバーカード 取得方法](#) 